



Proyecto Off Shore Area Hokchi

Programa General de Completación (GCP) Pozos Horizontales Productores

Este documento contempla los requisitos mínimos para la confección del programa de completación de los pozos horizontales Hokchi-8H, Hokchi-9H y Hokchi-10H.

Equipo de Perforación: Plataforma Auto-Elevable (Jack up)
Contratista del Equipo: Por Definirse

Versión: 0.0

- CONFIDENCIAL -
-- USO EXTERNO --



PROGRAMA GENERAL DE COMPLETACION
Pozos Horizontales Productores
(Hokchi-8H, Hokchi-9H y Hokchi-10H)

GCP-03_rev0
Fecha 09/06/2019
- USO EXTERNO -

Página en blanco intencionalmente.



PROGRAMA GENERAL DE COMPLETACION
Pozos Horizontales Productores
(Hokchi-8H, Hokchi-9H y Hokchi-10H)

GCP-03_rev0
Fecha 09/06/2019
- USO EXTERNO -

Programa General de Completación
Pozos Horizontales Productores
(Hokchi-8H, Hokchi-9H y Hokchi-10H)

APROBACIONES

Preparado por	Preparado por	Revisado y aprobado por
MAURICIO BAENA Senior Completion Engineer	FEDERICO RUGGERI Senior Completion Engineer	FERNANDO RUEDA Wells Team Leader
Fecha:	Fecha:	Fecha:

Revisado y aprobado para ejecución	Revisado y recomendado por	Revisado y recomendado por
PABLO CASANUEVA Drilling & Completion Manager Hokchi Energy	FRANKLIN ROMERO VAZQUEZ Drilling Engineering Manager	GABRIEL SCHNAIDLER Completion & WO Manager
Fecha:	Fecha:	Fecha:

Aprobado y soportado para ejecución	Aprobado y autorizado para ejecución
GERARDO DORIA Drilling & Completion VP	NESTOR GRAFF Hokchi Energy Ops Manager
Fecha:	Fecha:



PROGRAMA GENERAL DE COMPLETACION
Pozos Horizontales Productores
(Hokchi-8H, Hokchi-9H y Hokchi-10H)

GCP-03_rev0
Fecha 09/06/2019
- USO EXTERNO -

LISTA DE DISTRIBUCIÓN

Nombre	Posición	Compañía
Enrique Lusso		Hokchi Energy
Nestor Graff		Hokchi Energy
Vinicio Suro		Hokchi Energy
Pablo Casanueva		Hokchi Energy
Gerardo Doria		Pan American Energy
Oscar Álvarez		Pan American Energy
Franklin Romero Vázquez		Pan American Energy
Gabriel Schnaidler		Pan American Energy
Alejandro López Angriman		Pan American Energy
Héctor Moyano		Pan American Energy
Juan Manuel Gavilán		Pan American Energy
Ricardo Mazzola		Pan American Energy
Fernando Rueda		Hokchi Energy
Eduardo Aviles		Hokchi Energy
Humberto Carrizo		Hokchi Energy
Jorge Jiménez		Hokchi Energy
Nelson Lázaro		Hokchi Energy
Diego Terrera		Hokchi Energy
Reynaldo Vargas		Hokchi Energy
Francisco Pilataxi		Hokchi Energy
Enrique Dupertuis		Hokchi Energy
Santiago Pilataxi		Hokchi Energy
Federico Ruggeri		Pan American Energy
Mauricio Baena		Pan American Energy
Argenis Peñaloza		Pan American Energy
Rogelio Salomao		Pan American Energy
Carlos Martinez		Pan American Energy
Federico Caldora		Pan American Energy
Roberto Sentinelli		Pan American Energy



PROGRAMA GENERAL DE COMPLETACION
Pozos Horizontales Productores
(Hokchi-8H, Hokchi-9H y Hokchi-10H)

GCP-03_rev0
Fecha 09/06/2019
- USO EXTERNO -

Contenido

1	INTRODUCCIÓN	6
1.1	ALCANCE DEL PROGRAMA	6
1.2	ABREVIATURAS DEL IDIOMA INGLÉS USADAS EN ESTE DOCUMENTO	6
2	DATOS GENERALES	10
2.1	INFORMACIÓN GENERAL DEL POZO – HOKCHI-8H	10
2.2	ESTADO MECÁNICO PROPUESTO – HOKCHI-8H (POZO TIPO A)	11
2.3	ESTADO DEL POZO EN LECHO MARINO Y MLS – HOKCHI-8H	12
2.4	TRAYECTORIAS – HOKCHI-8H	13
2.5	INFORMACIÓN GENERAL DEL POZO – HOKCHI-9H	13
2.6	ESTADO MECÁNICO PROPUESTO – HOKCHI-9H (POZO TIPO B)	15
2.7	ESTADO DEL POZO EN LECHO MARINO Y MLS – HOKCHI-9H	16
2.8	TRAYECTORIAS – HOKCHI-9H	16
2.9	INFORMACIÓN GENERAL DEL POZO – HOKCHI-10H	17
2.10	ESTADO MECÁNICO PROPUESTO – HOKCHI-10H (POZO TIPO B)	18
2.11	ESTADO DEL POZO EN LECHO MARINO Y MLS – HOKCHI-10H	19
2.12	TRAYECTORIAS – HOKCHI-10H	19
3	DISEÑO DE COMPLETACIÓN	20
3.1	CARACTERÍSTICAS DEL YACIMIENTO Y DE LOS FLUIDOS A PRODUCIR	20
3.2	METALURGIA	24
3.3	DISEÑO DE TUBERÍA DE PRODUCCIÓN	26
3.3.1	<i> </i> Tubing 4 ½" 15.1# L80	28
3.3.2	<i> </i> Tubing 5 ½" 23# L80	28
3.4	DISEÑO DE COMPLETACIÓN	28
3.5	DISEÑO DE ARMADURAS DE PRODUCCIÓN	33
4	PROGRAMA DE FLUIDOS DE COMPLETACIÓN	34
5	PROGRAMA DE COMPLETACIÓN	35
5.1	RESUMEN DEL PLAN OPERATIVO	35
5.2	OPEN HOLE GRAVEL PACK	¡ERROR! MARCADOR NO DEFINIDO 36
5.3	BAJADA DE COMPLETACIÓN	¡ERROR! MARCADOR NO DEFINIDO 37
5.4	MONTAJE DE ARMADURA DE PRODUCCIÓN	38



PROGRAMA GENERAL DE COMPLETACION
Pozos Horizontales Productores
(Hokchi-8H, Hokchi-9H y Hokchi-10H)

GCP-03_rev0
Fecha 09/06/2019
- USO EXTERNO -

1 Introducción

1.1 Alcance del programa

Este Programa General de Completación comprende el trabajo de diseño de pozo hecho hasta la etapa de "Seleccionar" del proyecto, de acuerdo a la metodología para la planeación y ejecución de proyectos de perforación asumida por Hokchi Energy.

Hokchi Energy usa una metodología para la construcción de pozos similar a la metodología "VCDSE", ampliamente usada en operaciones en México y en otros países; esta metodología permitir llevar a cabo las labores de planeación e ingeniería de una manera progresiva, por etapas, para ir avanzando o madurando el proyecto hasta sus etapas de Ejecución y Cierre.

Esto implica que la ingeniería de completación, cuyos resultados generales se resumen en este documento, está sujeta a ajustes y refinamientos, por cuanto es Ingeniería conceptual, y por ende, en desarrollo. Una vez se completen más estudios y se completen las labores de ingeniería de detalle, en la fase "Definir", se tendrá un programa más detallado, el cual será la base de las labores a ejecutar Costa Afuera.

Este programa será aplicado a los pozos horizontales productores Hokchi-8H, Hokchi-9H y Hokchi-10H (antiguos Hokchi-22H, Hokchi-25H y Hokchi-23H), los cuales serán perforados y completados como pozos productores.

1.2 Abreviaturas del idioma Inglés usadas en este documento

Se han incluido la mayor parte de términos en idioma Español (Castellano). Sin embargo, algunos términos o abreviaturas pueden aún encontrarse en parte de este documento. Con el fin de evitar confusiones, a continuación se listan los términos y abreviaturas en inglés que pueden estar presentes en este documento.

Abreviatura	Significado en idioma original	Significado en Castellano
AMSL	Above Mean Sea Level	Sobre el nivel medio del mar
API	American Petroleum Institute	Instituto Americano del Petróleo (API)
Bbl / bbl	Barrels	Medida volumétrica de barril (42 galones USA)
BGL	Below Ground Level	Debajo del nivel del suelo
BHA	Bottom Hole Assembly	Aparejo o Ensamblaje de Fondo
BHP	Bottom Hole Pressure	Presión en el fondo del pozo
BHST	Bottom Hole Static Temperature	Temperatura en el fondo del pozo a condiciones estáticas
BHCT	Bottom Hole Circulating Temperature	Temperatura en el fondo del pozo a condiciones de circulación
BML	Below Mud line	Debajo del nivel del lecho marino
BMSL	Below Mean Sea Level	Por debajo del nivel medio del mar
BOP	Blow Out Preventer	Preventora para control de pozo
BOPD	Barrels of Oil per Day	Barriles de petróleo por día
BPV	Back Pressure Valve	Válvula de contra presión
BRT	Below Rotary Table	Debajo de la mesa rotaria-piso de perforación
BUR	Build-up rate	Tasa de incremento de ángulo de inclinación (perforación direccional)



PROGRAMA GENERAL DE COMPLETACION
Pozos Horizontales Productores
(Hokchi-8H, Hokchi-9H y Hokchi-10H)

GCP-03_rev0
 Fecha 09/06/2019
 - USO EXTERNO -

CaBr₂	Calcium Bromide	Bromuro de Calcio
CaCl₂	Calcium Chloride	Cloruro de Calcio
CaCO₃	Calcium Carbonate	Carbonato de Calcio
CBL	Cement Bond Log	Registro de adherencia del cemento
CCL	Casing Collar Locator	Localizador de cuplas de casing
CCU	Cargo Carrying Unit	Canasto o canasta de carga
CDPP	Critical Drawdown Pressure Plot	Gráfico de presión de drawdown crítico
CH	Cased Hole	Hueco entubado o revestido
CHGP	Cased Hole Gravel Pack	Empacamiento con grava en hoyo revestido
CO₂	Carbon Dioxide	Dióxido de Carbono
Cps	Centipoise	Centipoise - unidad de medida de viscosidad
DC	Drill Collar	Porta-barrenas, Porta-mechas
DIF	Drill-In Fluid	Fluido especial para perforar reservorio
DLS	Dog Leg Severity	Severidad del cambio en la trayectoria direccional
DP	Drill pipe	Tubería de perforación
DST	Drill Stem Test	Evaluación de formación
ECD	Equivalent Circulating Density	Densidad equivalente de Circulación (DEC)
EMW	Equivalent Mud Weight	Peso de lodo equivalente
EOB	End of Build Point	Punto de final de construcción de ángulo de inclinación
EOC	End of curve	Punto de final de curva
ESD	Equivalent Static Density	Densidad equivalente a condición estática
FIT	Formation integrity test	Prueba de integridad de la formación
FJ	Flush Joint	Conexión lisa (sin acople)
FOSV	Full opening safety valve	Válvula de seguridad de apertura total (conocida comúnmente como TIW)
ft	Feet	Pie (unidad de medida de longitud)
GP	Gravel Pack	Empacamiento con grava
GPM/gpm	Gallons per Minute	Galones por minuto
GR	Gamma Ray	Registro de Rayos Gamma
GWD	Gyro while drilling	Registro giroscópico mientras se perfora
H₂S	Hydrogen Sulphur	Sulfuro de Hidrógeno
HSE	Health, Safety and Environment	Salud, Seguridad industrial y Medio Ambiente
HSI	Horsepower per Square Inch	Caballos de fuerza por pulgada cuadrada
HP	Horse power	Caballos de fuerza
HPHT	High pressure-High temperature	Alta presión-Alta temperatura
HT	High Torque	Alto Torque
HWDP	Heavy Wate Drill Pipe	Tubería de perforación de alto peso
IADC	International Association of Drilling Contractors	Asociación Internacional de Contratistas de Perforación
IBC	Image Behind Casing	Imagen detrás del revestimiento
ID	Inside Diameter	Diámetro interno
in	INCH	Pulgada (unidad de medida de longitud)
IWCF	International Well Control Forum	Foro Internacional de Control de Pozo
J-U	Jack-up	Plataforma Auto-elevable



PROGRAMA GENERAL DE COMPLETACION
Pozos Horizontales Productores
(Hokchi-8H, Hokchi-9H y Hokchi-10H)

GCP-03_rev0
 Fecha 09/06/2019
 - USO EXTERNO -

KCI	Potassium Chloride	Cloruro de Potasio
KMW	Kill mud weight	Peso de lodo de matar el pozo
KOP	Kick Off Point	Punto de inicio de trabajo direccional.
LCM	Loss Circulation Material	Material para control de pérdidas de circulación
LINER	Liner	Tubería de revestimiento colgada (tramo corto)
LOT	Leak off Test	Prueba de Goteo o fuga a la formación
LTI	Lost Time incident	Incidente con pérdida de tiempo laboral
LWD	Logging while drilling	Registro mientras se perfora
M/U	Make Up (M/U)	Torque - Apriete
MBT	Methyl Blue Test (Shale Concentration in Mud)	Prueba de azul de Metileno (concentración de arcilla en el pozo).
MD	Measured Depth	Profundidad Medida
MDT	Modular formation dynamics tester	Probador modular de la dinámica de la formación
MDBML	Measured Depth below Mud line	Profundidad medida desde el lecho marino.
MDBRT	Measured Depth below Rotary Table	Profundidad medida desde la mesa rotaria (piso de perforación).
ML	Mud line	Lecho marino
MLS	Mud line suspension system	Sistema de suspensión en el lecho marino
MODU	Mobile offshore drilling unit	Equipo móvil de perforación costa afuera
MSDS	Material Safety Data Sheet	Hoja de datos de Seguridad de un material o producto
MSL	Mean Sea Level	Nivel medio del Mar
MW	Mud weight	Peso o densidad de lodo
MWD	Measurement while drilling	Herramienta para tomar desviaciones direccionales mientras se perfora.
N/D	Nipple down	Desmontar
N/U	Nipple up	Montar
NC50	Numbered Connection 50	Conexión Número 50 del API
NMDC	Non-Magnetic Drill Collar	Porta-barrenas de material no magnético-
NPT	Non-Productive Time	Tiempo no productivo
NTU	Nephelometric Turbidity Unit	Unidad nefelométrica de turbidez
OBM	Oil Based Mud	Lodo base aceite
OD	Outside Diameter	Diámetro Externo
OH	Open Hole	Hueco Abierto
OHGP	Open Hole Gravel Pack	Empacamiento con grava en hueco abierto
OIM	Offshore installation manager	Gerente de instalación costa afuera
OSV	Offshore Supply Vessel	Barco de suministro costa afuera
OWC	Oil Water Contact	Contacto Agua - Aceite
OWR	Oil -water ratio	Relación Agua - Aceite
P&A	Plugging and Abandonment	Taponamiento y Abandono
P/U	Pick Up	Levantar
PDC	Polycrystalline Diamond Compact (cutter)	Cortador de diamante poli-cristalino compacto (barrenas)



PROGRAMA GENERAL DE COMPLETACION
Pozos Horizontales Productores
(Hokchi-8H, Hokchi-9H y Hokchi-10H)

GCP-03_rev0
 Fecha 09/06/2019
 - USO EXTERNO -

PDM	Positive Displacement Motor	Motor de desplazamiento positivo
PJSM	Pre-Jo safety meeting	Junta de Seguridad pre-operacional
POOH	Pull Out of Hole	Sacar del agujero
ppf / #	Pounds per foot	Libras por pie
PPFG	Pore pressure - Frac gradient	Presión de poro - Gradiente de fractura
PPG / ppg	Pound per gallon	Libras por galón
PPGE/ppge	Pound per Gallons Equivalent Density	Densidad equivalente en libras por galón
PSI/psi	Pounds per Square Inch	Libras por pulgada cuadrada
PSV	Platform Supply Vessel	Barco de suministro a plataforma
PV	Plastic viscosity	Viscosidad plástica
PVT	Pit Volume Totalizer	Totalizador de volumen de las presas
R/U	Rig Up (R/U)	Armar
REG	Regular connection (API)	Conexión tipo Regular (API)
RES	Resistivity	Registro de Resistividad
RSS	Rotary Steerable System	Sistema de orientación direccional rotativo
RIH	Run in Hole	Correr en el agujero
ROP	Rate of Penetration	Tasa de penetración - perforación
RPM	Revolutions per Minute	Revoluciones por minuto
ROV	Remote Operated Vehicle	Submarino operado a control remoto
RT	Rotary Table	Mesa rotaria o piso de perforación
RTE	Rotary Table Elevation	Elevación de la Mesa rotaria o piso de perforación
SDE	Senior Drilling Engineer	Ingeniero Sénior de perforación
SFJ	Semi-Flush Joint	Junta casi-lisa (sin acople)
SG	Specific Gravity	Gravedad Específica de un fluido; equivalente a gr/cc
SCR	Slow circulation rate	Tasa o gasto de bomba reducido / lento
SPP	Standpipe pressure	Presión en la línea de bombeo de lodo
T&C	Thread & Coupled	Roscado y Acoplado
TCI	Tungsten carbide insert	Inserto de carburo de tungsteno (barrenas)
TD	Total Depth	Profundidad total
TFA	Total flow area	Área total de flujo
TIW	Texas Iron Works	Texas Iron Works
TLC	Thru drill pipe Logging	Registros asistidos con tubería
TOC	Top of Cement	Tope o cielo del cemento
TOL	Top of Liner	Tope del revestimiento colgado
TRSCSSSV	Tubing retrievable surface controlled subsurface safety valve	Válvula de seguridad de subsuelo controlada desde superficie recuperable con tubería
TVD	True Vertical Depth	Profundidad vertical verdadera
TVDBRT	True Vertical Depth below rotary table	Profundidad vertical verdadera medida desde la mesa rotaria (piso de perforación).
TVDSS	True Vertical Depth Sub sea	Profundidad vertical verdadera medida desde el nivel medio del mar
TWCV	Two-way check valve	Válvula de verificación bidireccional
VDL	Variable Density log	Registro de Densidad Variable
VS	Vertical Section	Sección Vertical
WH	Well head	Cabezal de pozo
WBM	Water Based Mud	Lodo base agua



PROGRAMA GENERAL DE COMPLETACION
Pozos Horizontales Productores
(Hokchi-8H, Hokchi-9H y Hokchi-10H)

GCP-03_rev0
Fecha 09/06/2019
- USO EXTERNO -

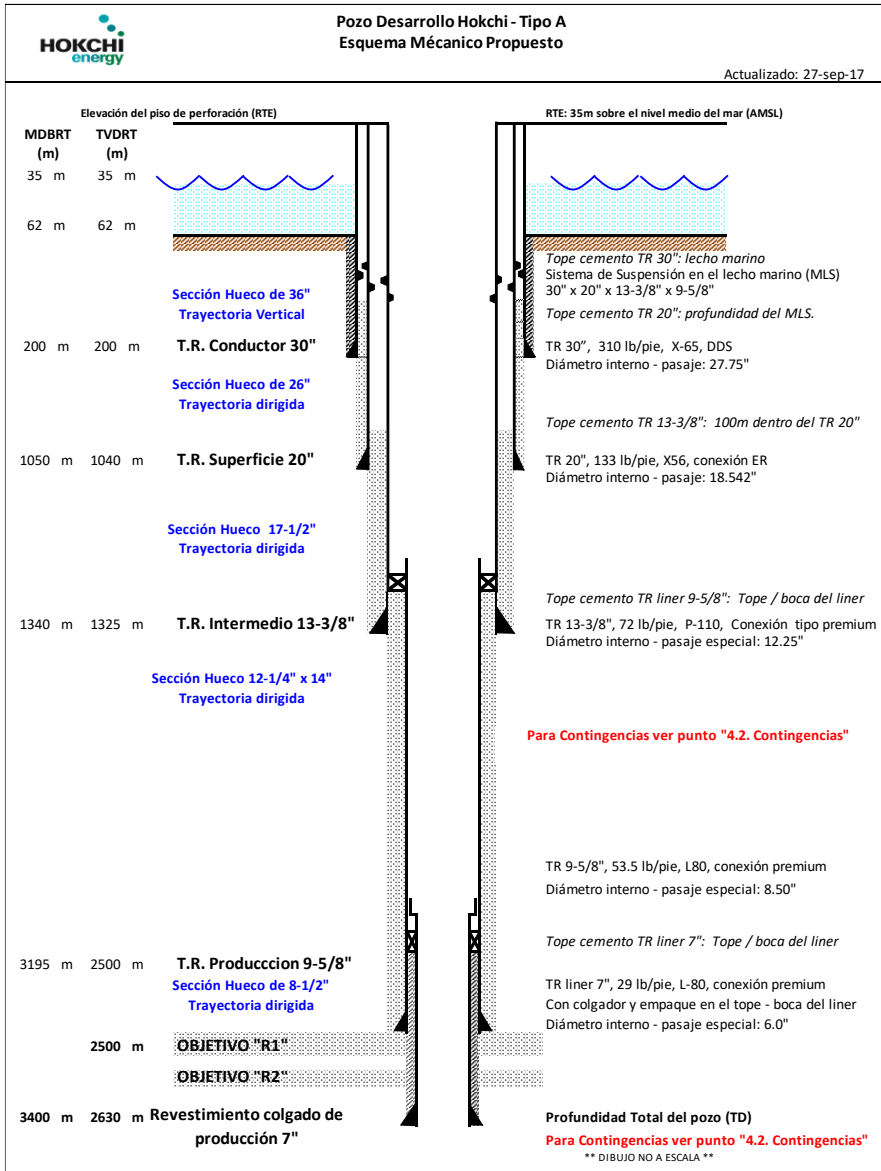
WBCO	Wellbore Clean Out	Limpieza de pozo
WOB	Weight on Bit	Peso sobre la barrena
WOC	Wait on cement	Esperar fragüe de cemento
WP	Working Pressure	Presión de trabajo
WSS	Well site supervisor	Supervisor de sitio del pozo
Xmas	Christmas (Production) Tree	Árbol de producción
WT	Wall thickness	Espesor de pared (revestimiento)
Wt	weight	Peso
XO	Cross-Over Sub	Sustituto convertidor- adaptador
YP	Yield Point	Punto de cedencia

2 Datos generales

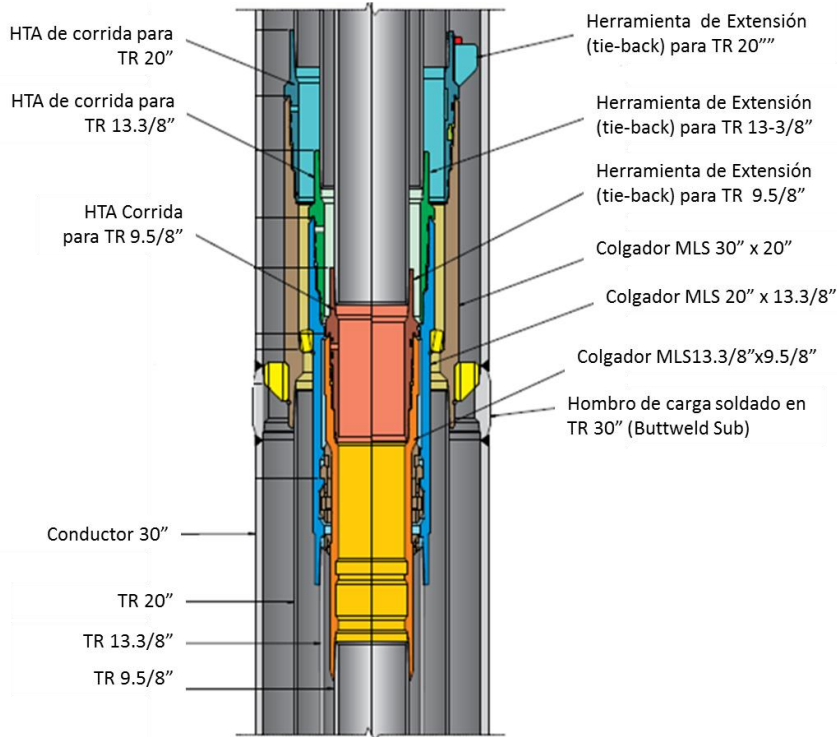
2.1 Información general del pozo – Hokchi-8H

Nombre oficial del pozo	Hokchi-8H		
Área contractual	Área 2		
Identificación del contrato	CNH-R01-L02-A2/2015		
Área / Región	Paraíso, Estado Tabasco, México		
Clasificación del pozo	Delimitador (dígitos 106)		
Tipo de pozo	Productor de Aceite		
Tipo de construcción de pozo	Costa Afuera, Aguas Someras, Productor (Keeper)		
Sistema de Coordenadas de Referencia	WGS-84 / UTM-15N (metros)		
Localización de superficie	Coordenadas del Equipo de Perforacion		
Coordenadas planares (plataforma oeste)	E = 462,396	N = 2,059,981	-27 mvbnm
Coordenadas del Conductor (Lecho Marino)			
Objetivo "R1" - punto de entrada	E = 461,892	N = 2,061,644	2504m mvbnm
Profundidad Total Alcanzada (TD)	3,998m MD / 2,528m TVD		
Profundidad del Agua	27.0 metros		
Elevación de la plataforma (RT)	35 metros sobre el Nivel medio del Mar		
Distancia Mesa rotaria al Lecho Marino	62.5 metros		
Tipo de Equipo de Perforación definido.	Plataforma Auto-elevable "Jack Up"		
Contratista y Equipo de Perforación	A definir		
Profundidades de Asentamiento de TR Revestimientos / Referencias	PROFUNDIDAD MD (BRT) / TVD (BRT)		
Lecho Marino	27 m (27 mTVD)		
30" Tubería de Revestimiento Conductor	200 m (200 mTVD)		
MLS – Mud line suspensión	78.9 m (78.9 mTVD)		
20" Tubería Revestimiento de Superficie	1,100 m (1,100 mTVD)		
13-3/8" Tubería Revestimiento intermedio	1,411 m (1,400 mTVD)		
9-5/8" Tubería Revestimiento de Producción	3,072 m (2,450 mTVD)		
8 ½" OH	3,998m (2,528 mTVD)		

2.2 Estado Mecánico Propuesto – Hokchi-8H (Pozo Tipo A)



2.3 Estado del pozo en lecho marino y MLS – Hokchi-8H

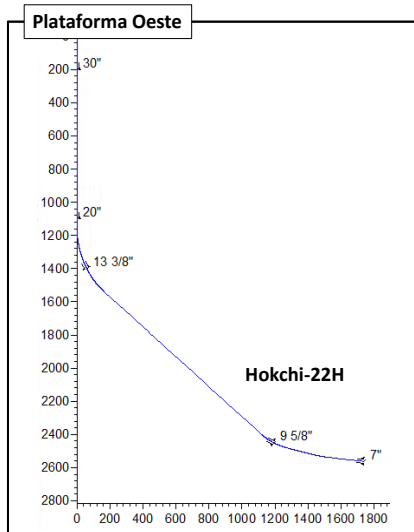




PROGRAMA GENERAL DE COMPLETACION
Pozos Horizontales Productores
(Hokchi-8H, Hokchi-9H y Hokchi-10H)

GCP-03_rev0
 Fecha 09/06/2019
 - USO EXTERNO -

2.4 Trayectorias – Hokchi-8H



2.5 Información general del pozo – Hokchi-9H

Nombre oficial del pozo	Hokchi-9H		
Área contractual	Área 2		
Identificación del contrato	CNH-R01-L02-A2/2015		
Área / Región	Paraíso, Estado Tabasco, México		
Clasificación del pozo	Delimitador (dígitos 106)		
Tipo de pozo	Productor de Aceite		
Tipo de construcción de pozo	Costa Afuera, Aguas Someras, Productor (Keeper)		
Objetivos Estratigráficos	Mioceno Medio, Roca almacén "R1" & "R3"		
Sistema de Coordenadas de Referencia	WGS-84 / UTM-15N (metros)		
Localización de superficie	Coordenadas del Equipo de Perforacion		
Coordenadas del Conductor (Lecho Marino)			
Coordenadas planares (slot)	E = 462,396	N = 2,059,981	27 mvbnm
Objetivo "R1" - punto de entrada Real	E = 464,033	N = 2,060,652	2500m mvbnm
Profundidad Total Alcanzada (TD)	4,143 m MD / 2,520m TVD		
Profundidad del Agua	27metros		
Elevación de la plataforma (RT)	34.3 metros sobre el Nivel medio del Mar		
Distancia Mesa rotaria al Lecho Marino	61 metros		
Tipo de Equipo de Perforación definido.	Plataforma Auto-elevable "Jack Up"		
Contratista y Equipo de Perforación	A definir		
Profundidades de Asentamiento de TR Revestimientos / Referencias	PROFUNDIDAD MD (BRT) / TVD (BRT)		
Lecho Marino	61 m (61 mTVD)		
30" Tubería de Revestimiento Conductor	200 m (200 mTVD)		

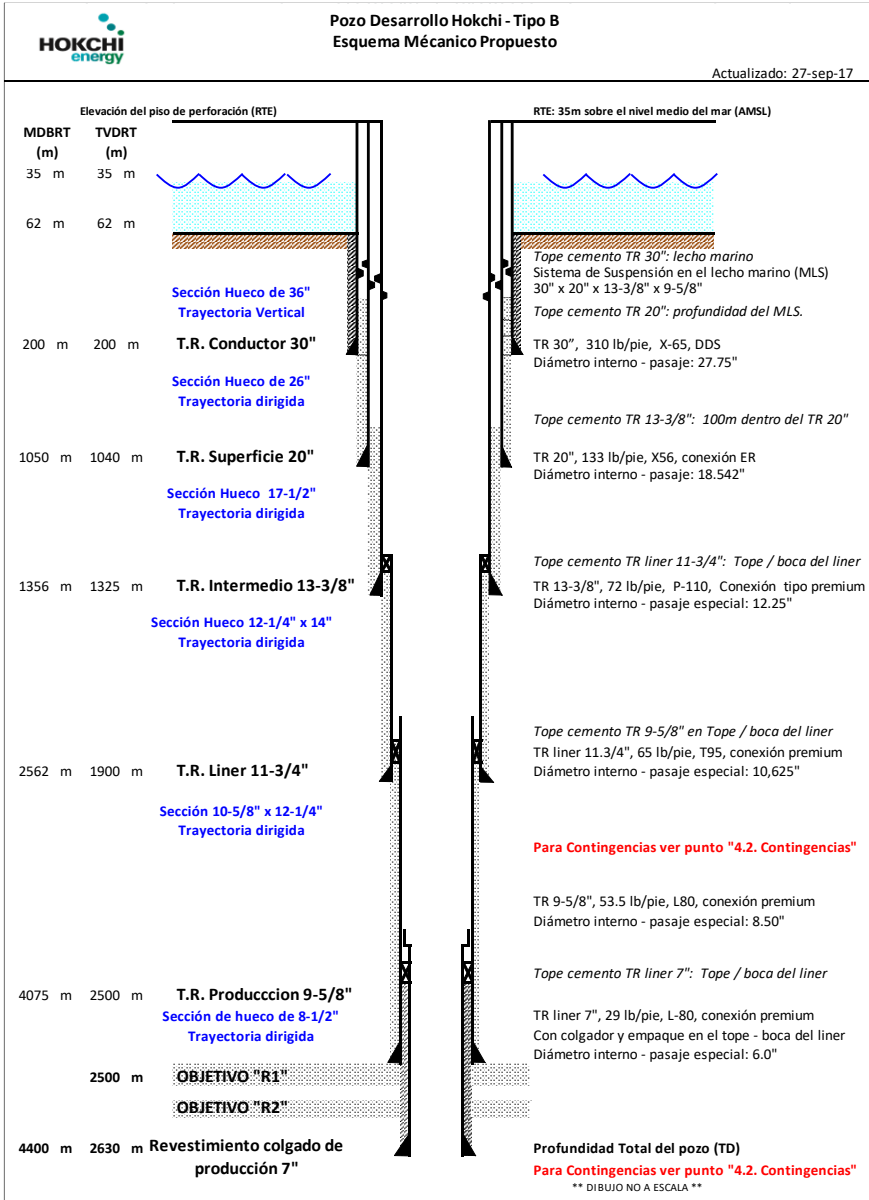


PROGRAMA GENERAL DE COMPLETACION
Pozos Horizontales Productores
(Hokchi-8H, Hokchi-9H y Hokchi-10H)

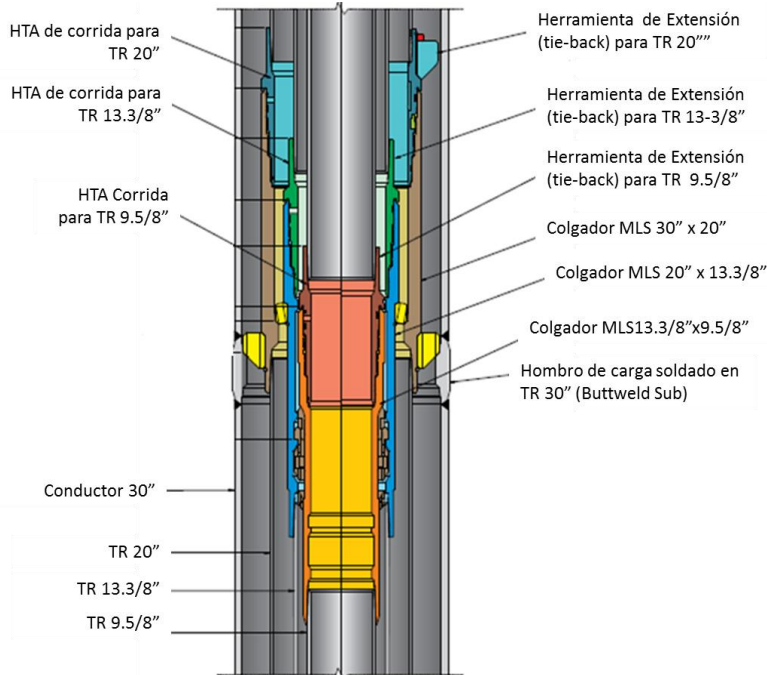
GCP-03_rev0
Fecha 09/06/2019
- USO EXTERNO -

MLS – Mud line suspensión	74.4 m (74.4 mTVD)
20" Tubería Revestimiento de Superficie	1,100 m (1,100 mTVD)
13-3/8" Tubería Revestimiento intermedio	1,411 m (1,400 mTVD)
11 3/4" Tubería Revestimiento intermedio	2,172 m (2,000 mTVD)
9 5/8" Tubería R- colgado de Producción	2,917 m (2,517 mTVD)
8 1/2" OH	4,143 m (2,520 mTVD)

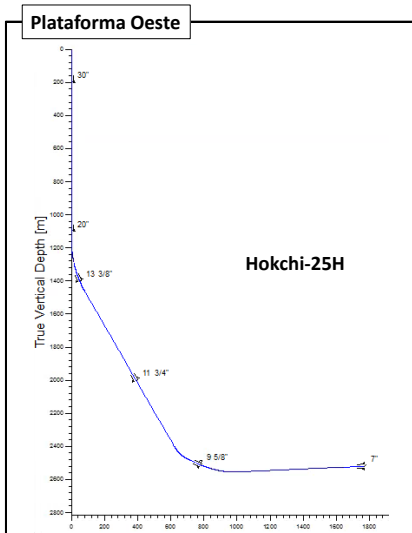
2.6 Estado Mecánico Propuesto – Hokchi-9H (Pozo Tipo B)



2.7 Estado del pozo en lecho marino y MLS – Hokchi-9H



2.8 Trayectorias – Hokchi-9H





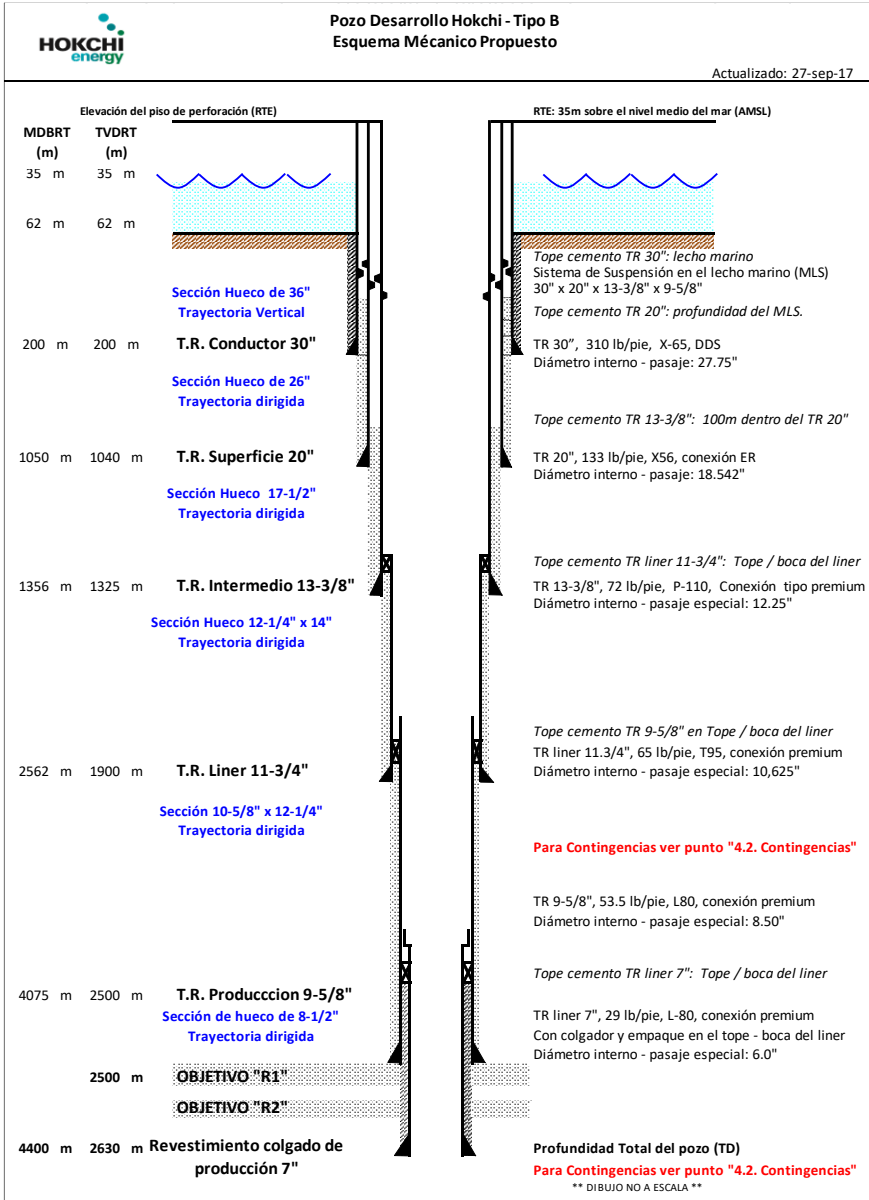
PROGRAMA GENERAL DE COMPLETACION
Pozos Horizontales Productores
(Hokchi-8H, Hokchi-9H y Hokchi-10H)

GCP-03_rev0
 Fecha 09/06/2019
 - USO EXTERNO -

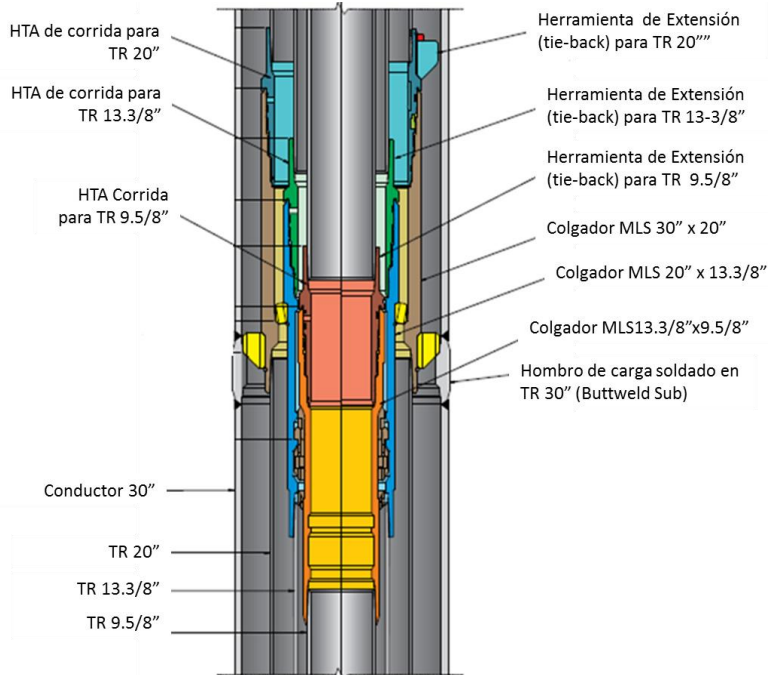
2.9 Información general del pozo – Hokchi-10H

Nombre oficial del pozo	Hokchi-10H		
Área contractual	Área 2		
Identificación del contrato	CNH-R01-L02-A2/2015		
Área / Región	Paraíso, Estado Tabasco, México		
Clasificación del pozo	Delimitador (dígitos 106)		
Tipo de pozo	Productor de Aceite		
Tipo de construcción de pozo	Costa Afuera, Aguas Someras, Productor (Keeper)		
Objetivos Estratigráficos	Mioceno Medio, Roca almacén "R1" & "R3"		
Sistema de Coordenadas de Referencia	WGS-84 / UTM-15N (metros)		
Localización de superficie	Coordenadas del Equipo de Perforacion		
Coordenadas del Conductor (Lecho Marino)			
Coordenadas planares (slot)	E = 462,396	N = 2,059,981	27 mvbnm
Objetivo "R1" - punto de entrada Real	E = 463,874	N = 2,057,998	2526m mvbnm
Profundidad Total Alcanzada (TD)	4,149 m MD / 2,584m TVD		
Profundidad del Agua	27metros		
Elevación de la plataforma (RT)	34.3 metros sobre el Nivel medio del Mar		
Distancia Mesa rotaria al Lecho Marino	61 metros		
Tipo de Equipo de Perforación definido.	Plataforma Auto-elevable "Jack Up"		
Contratista y Equipo de Perforación	A definir		
Profundidades de Asentamiento de TR Revestimientos / Referencias	PROFUNDIDAD MD (BRT) / TVD (BRT)		
Lecho Marino	61 m (61 mTVD)		
30" Tubería de Revestimiento Conductor	200 m (200 mTVD)		
MLS – Mud line suspensión	74.4 m (74.4 mTVD)		
20" Tubería Revestimiento de Superficie	1,100 m (1,100 mTVD)		
13-3/8" Tubería Revestimiento intermedio	1,421 m (1,400 mTVD)		
11 3/4" Tubería Revestimiento intermedio	2,483 m (2,000 mTVD)		
9 5/8" Tubería R- colgado de Producción	3,311 m (2,450 mTVD)		
8 1/2" OH	4,149 m (2,584 mTVD)		

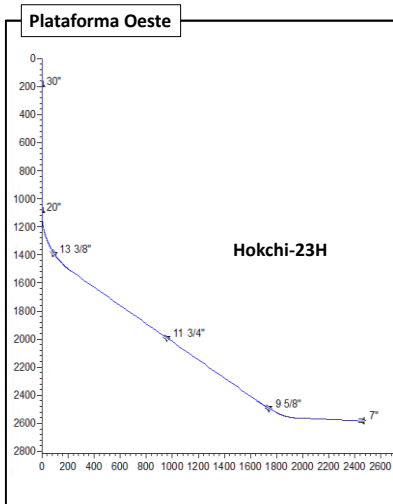
2.10 Estado Mecánico Propuesto – Hokchi-10H (Pozo Tipo B)



2.11 Estado del pozo en lecho marino y MLS – Hokchi-10H



2.12 Trayectorias – Hokchi-10H



3 Diseño de Completación

3.1 Características del Yacimiento y de los Fluidos a Producir

	R 1 (Objetivo principal)
Formación	R-1
Profundidad m (TVDSS)	2,440
Tipo de formación	Arenisca
Tipo de fluido	Oil
Presión de formación (psi)	5,580
Temperatura Fm. (C)	83
Porosidad (%)	25
Permeabilidad (mD)	200-600
Gradiente de Fractura Estimado (psi/ft)	0,75
Salinidad Agua de Formación (ppm Cl-)	100,000
Saturación de agua (%Sw)	25
Caudal esperado por orificio de ½"	2700 bpd
Gradiente Petróleo y Gas (psi/ft)	0.3435
Gravedad del petróleo API	28
Gas gravedad	0.89
H ₂ S concentración (ppm) - rango	0-50
CO ₂ concentración (%) - rango	0-0.14

De acuerdo al SoR, los caudales iniciales de producción esperados para los pozos Hokchi-8H, Hokchi-9H y Hokchi-10H son los siguientes:

- Hokchi-8H: 6,000 bopd
- Hokchi-9H: 10,000 bopd
- Hokchi-10H: 14,000 bopd

A continuación se presenta un resumen de las características del fluido a producir, de acuerdo a todas las muestras tomadas:

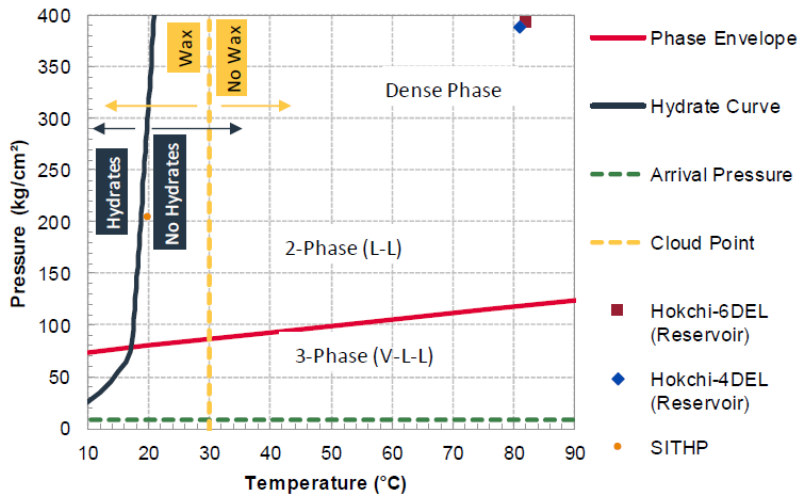
Tipo de Muestra	Pozo	MD	TVDss	Yacimiento	Componentes químicos extraídos de las cromatografías					
					PVT. [% en Peso]					
					Inerts (CO ₂ +H ₂ S +N ₂)	C1	C2-C6	C7-C29	C30+	Benceno+ Tolueno+C ileno
Re comb. DST	Hokchi-4DEL	2500	2465	R1	0.09	3.22	9.87	52.89	32.91	1.02
DST	Hokchi-101	2507	2472	R1	0.11	3.67	10.50	50.76	33.60	1.36
DST	Hokchi-6DEL	3120	2525	R1	0.08	3.02	9.30	46.90	39.83	0.87
MDT	Hokchi-2DEL	2584	2522	R1	0.09	2.96	8.05	44.34	43.87	0.68
MDT - Lab. SLB	Hokchi-3DEL	3067	2559	R1	0.06	2.73	5.69	36.96	54.37	0.19
MDT - Lab. EXPRO	Hokchi-3DEL	3067	2559	R1	0.07	2.62	5.23	36.30	55.32	0.46

Tipo de Muestra	Pozo	MD	TVDss	Yacimiento	° API de FLASH
Recomb. DST	Hokchi-4DEL	2500	2465	R1	27.8
DST	Hokchi-101	2507	2472	R1	27.5
DST	Hokchi-6DEL	3120	2525	R1	23.2
MDT	Hokchi-2DEL	2584	2522	R1	23.4
MDT - Lab. SLB	Hokchi-3DEL	3067	2559	R1	17.0
MDT - Lab. EXPRO	Hokchi-3DEL	3067	2559	R1	15.8

Tipo de Muestra	Pozo	MD	TVDss	Yacimiento	GOR de FLASH [m3/m3]
Recomb. DST	Hokchi-4DEL	2500	2465	R1	75.5
DST	Hokchi-101	2507	2472	R1	85.6
DST	Hokchi-6DEL	3120	2525	R1	70.2
MDT	Hokchi-2DEL	2584	2522	R1	70.7
MDT - Lab. SLB	Hokchi-3DEL	3067	2559	R1	55.6
MDT - Lab. EXPRO	Hokchi-3DEL	3067	2559	R1	61.1

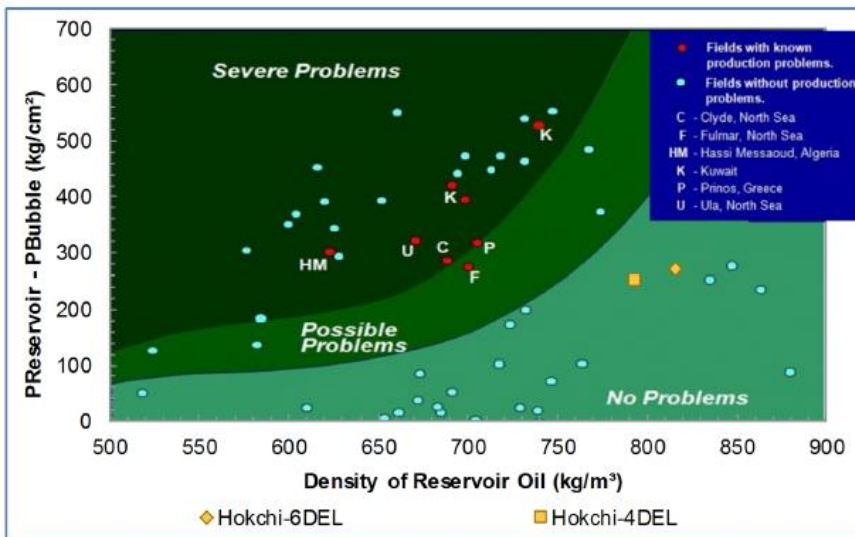
Tipo de Muestra	Pozo	MD	TVDss	Yacimiento	Presiones de saturación [psia]
Recomb. DST	Hokchi-4DEL	2500	2465	R1	1935.6
DST	Hokchi-101	2507	2472	R1	2035
DST	Hokchi-6DEL	3120	2525	R1	1739.2
MDT	Hokchi-2DEL	2584	2522	R1	1715.0
MDT - Lab. SLB	Hokchi-3DEL	3067	2559	R1	1961.0
MDT - Lab. EXPRO	Hokchi-3DEL	3067	2559	R1	1980.0

Se llevó a cabo un estudio para determinar la temperatura de aparición de parafinas en los pozos de Hokchi. De acuerdo al mismo, la temperatura mínima para evitar la precipitación de las mismas es de 30 °C. Asimismo se realizó el análisis de aparición de hidratos. La temperatura de aparición para las presiones de cabeza de pozo es de menos de 8 °C.



De esta manera, existen posibilidades de tener precipitación de parafinas cuando haya cierres de pozo extendidos.

También se realizó el análisis SARA para determinar las chances de precipitación de asfaltenos. De acuerdo al gráfico de De Boer, no existen posibilidades de tener dichas precipitaciones:

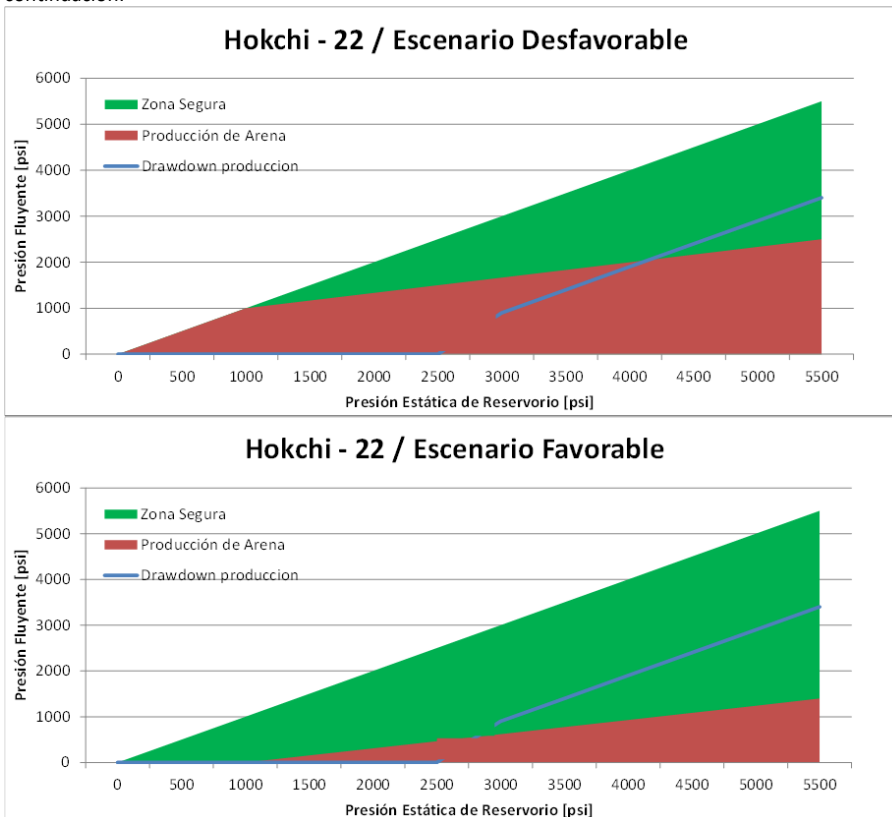


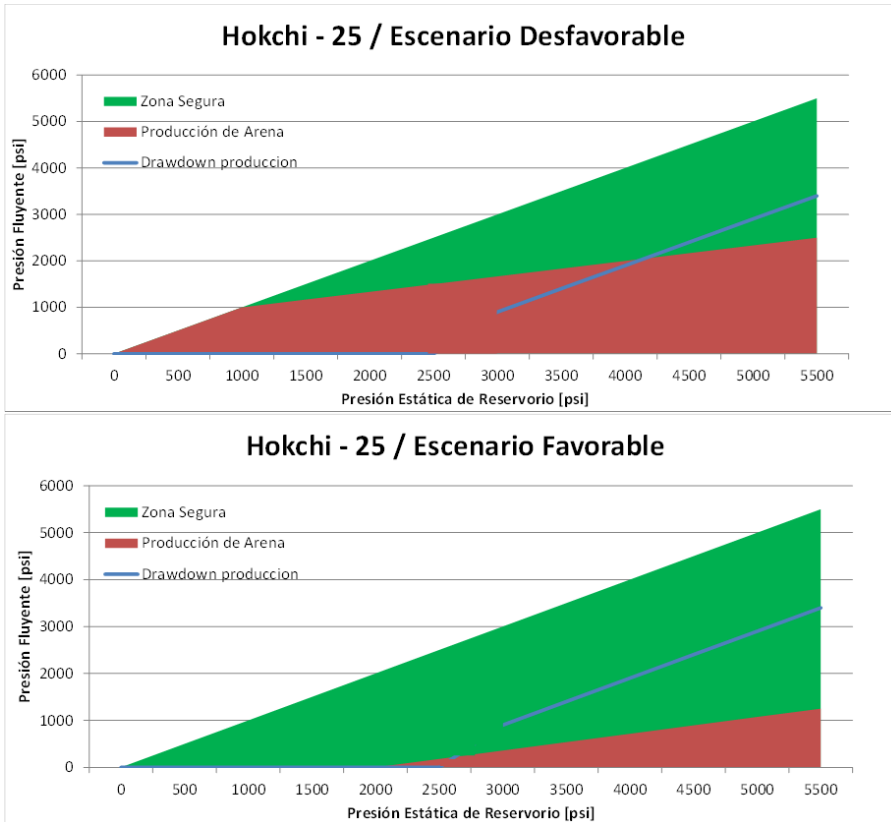
Las propiedades del agua de yacimiento analizada de las muestras de los pozos Hokchi-4DEL y Hokchi-3DEL, se detallan a continuación:

Pozo	Profundidad de muestra [m MD]	Profundidad de muestra [m TVDSS]	Yacimiento	Tipo de Fluido	Densidad @ 20.27 °C [kg/L]	PH @ 24 °C	Resistividad @ 20°C [ohm.m]	Salinidad en NaCl [ppm]
Hokchi-4DEL	2551.0	2516.0	R3	Agua	1.0685	7.03	0.085	101555
Hokchi-3DEL	3120.0	2603.8	R2	Agua	1.0676	6.86	0.085	100123

El resultado de las simulaciones referidas a las precipitaciones de carbonato de calcio y sulfato de bario se muestran debajo. En las mismas se pueden observar que existen probabilidades significativas de que se produzcan precipitaciones de incrustaciones durante la producción del yacimiento, tanto en los equipos de superficie (temperatura de aproximadamente 45°C), como así también en los equipos de subsuelo (temperaturas alrededor de 140 °C). Para evitar dichas precipitaciones, se realizará la inyección de químicos, a fin de prolongar la vida útil de los equipos de completación y producción.

Los análisis de la tendencia de los pozos a producir arena se llevaron a cabo realizando un estudio de las posibles características del reservorio en Hokchi-8H y Hokchi-9H (Hokchi-22H y Hokchi-25H respectivamente). Los gráficos de drawdown crítico para la producción de arena (CDPP) se muestran a continuación:





Para Hokchi-22H, en el caso desfavorable, se entrará a la zona de producción de arena cuando la presión de reservorio sea menor a los 4000 psi, considerando un drawdown de 2100 psi. Para el caso favorable, no se espera producción de arena.

Finalmente, en Hokchi-25H, en el caso desfavorable, se entrará a la zona de producción de arena cuando la presión de reservorio sea menor a los 4000 psi, considerando un drawdown de 2100 psi. Para el caso favorable, no se espera producción de arena.

En ambos casos, este análisis corresponde a la orientación de mayor esfuerzo, es decir, en donde la roca es más consolidada. Por lo tanto, debido a la alta probabilidad de tener producción de arena en el futuro y a las escasas posibilidades de éxito de un cased hole gravel pack en un pozo de 1000 m de rama horizontal, se decide completar el pozo con OHGP (open hole gravel pack) desde el inicio.

3.2 Metalurgia

De acuerdo las muestras tomadas del fluido de yacimiento, es probable que exista producción de fluidos corrosivos como el CO₂ y el H₂S. Las cantidades estimadas son las siguientes:

- CO₂: 0 – 0.14%
- H₂S: 0 – 50 ppm
- Salinidad del agua de formación: 100000 ppm aprox.

- Contenido de carbonatos del agua de formación: 154 mg/l
- Fuerza iónica del agua de formación: 427 mg/l

Considerando una presión fluyente mínima de 800 psi (mínima presión fluyente que se alcanzará al comenzar con el proyecto de secundaria) y una presión de burbuja de 2900 psi (mínima presión a la que habrá gas libre), los rangos máximos de presión de vapor existentes son:

- CO₂: 1.12 psi – 4.06 psi (0,08 bar – 0.28 bar) (8 kPa – 28 kPa)
- H₂S: 0,04 psi – 0,145 psi (0,0028 bar – 0,01 bar) (0.28 kPa – 1 kPa)

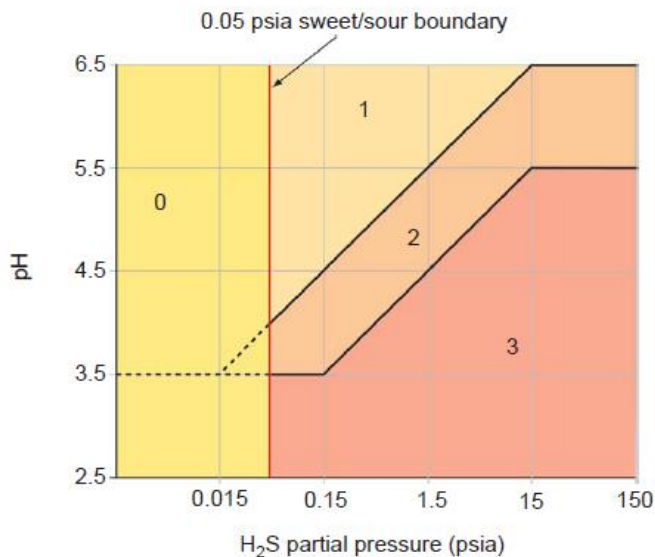
Con las presiones de vapor de CO₂ observadas, se puede considerar como muy poco probable la corrosión dulce. En este caso, sería suficiente un mayor espesor de pared de tubería para minimizar el impacto del CO₂ en la tubería de producción.

Se realizó un cálculo de pH con las condiciones de fluido mencionadas anteriormente, obteniéndose:

- pH @ 5580 psi = 5.7
- pH @ 2900 psi = 6.1

Considerando la tabla para servicio agrio, no se requiere metalurgia especial debido al contenido de H₂S no es importante para los valores de pH existentes:

1. Non sour service
2. Transition región
3. Sour service





PROGRAMA GENERAL DE COMPLETACION
Pozos Horizontales Productores
(Hokchi-8H, Hokchi-9H y Hokchi-10H)

GCP-03_rev0
Fecha 09/06/2019
- USO EXTERNO -

Como regla general se considera que aquellos fluidos con presiones de vapor de CO₂ menores a 7 psi no presentan corrosión dulce. Por otra parte, de la gráfica de NACE MR0175 se verifica que las condiciones de servicio se encuentran en la región 1 “non sour service”.

Por lo tanto se concluye que no se requieren metalurgias especiales para los pozos de Hokchi. La metalurgia seleccionada para la tubería de producción es de L80 para las tuberías de 4 ½” y 5 ½” y TRC110 para el tubing de 3 ½”.

Para los pozos inyectoros, la metalurgia a utilizar será similar debido a que el contenido de oxígeno en agua será muy limitado (menor a 50 ppbv) y no se esperan fluidos corrosivos en la corriente a inyectar. En este caso se selecciona tubería de 4 ½” L80.

3.3 Diseño de Tubería de Producción

Se utilizarán dos tipos de tuberías diferentes en estos dos pozos:

- Hokchi-8H: 4 ½” 15.1# L80 – conexión Tenaris Blue
- Hokchi-9H y Hokchi-10H: 5 ½” 23# L80 – conexión Tenaris Blue

Los factores de diseño de acuerdo al estándar PAE-OTZ-EST-005 “Diseño de Casing y Tubing” se resumen en la tabla que se presenta a continuación

Categoría	Mínimos Factores de Diseño Requeridos para los tubulares										
	Estallido		Colapso		Tensión		Triaxial		Compresión		
	Pipe	Con	Pipe	Con	Pipe	Con	Pipe	Con	Pipe	Con	
Tubing (Prueba)	1.1		1.1		1.1		1.1		1.1		1.0
Tubing (servicio)	1.25		1.1		1.33		1.25		1.33		1.0

La descripción de las cargas para la tubería de producción se muestra a continuación:



PROGRAMA GENERAL DE COMPLETACION
Pozos Horizontales Productores
(Hokchi-8H, Hokchi-9H y Hokchi-10H)

GCP-03_rev0
Fecha 09/06/2019
- USO EXTERNO -

Nombre de la carga	Descripción de la carga
T-Bajada de completación	Bajada de completación final a una velocidad de 1 m/s.
T-Overpull: Sobre tensión	Carga de sobre tensión con sarta a 4200 mMD y agua tratada. Sobre tensión de 150.000 lbs sobre el peso.
B-Tbg Press Test: Prueba de presión TP	Carga de presión interna de TP, con 6500 psi en superficie.
C-Packer-Test: Prueba de presión empacador	Prueba de presión del empacador antes de desplazar lodo de 1.6sg por agua. Presión en anular de 3500 psi.
C-Full Evacuation: Vacío total	Escenario de carga que contempla evacuación total del interior de TP. En el interior de TP tiene aire y presión de superficie igual a cero.
Production: Producción	Escenario de carga que considera el pozo en producción con fluido de empaque en el anular y produciendo 2000 bpd de petróleo, 850 bpd de agua y 5.000 m3/d de gas (3 ½"); 4000 bpd de petróleo, 1700 bpd de agua y 10.000 m3/d de gas (4 ½"); 10000 bpd de petróleo, 4300 bpd de agua y 25.000 m3/d de gas (5 ½").
Prod_Pkr-Leak-Gas: Producción de gas y pérdida de empacador	Carga con perfil de producción en el interior de TP, pero con presión en el anular producto de una probable "pérdida". Presión de anular de 5340 psi.
Prod_Pkr-Leak-Oil: Producción de aceite y pérdida de empacador	Carga con perfil de producción en el interior de TP, pero con presión en el anular producto de una probable "pérdida". Presión de anular de 2310 psi.
Shut_In: Cierre pozo	Escenario de carga que contempla un cierre de pozo
Shut_In-Pkr-Leak-Gas: Cierre de pozo y pérdida de TP	Escenario de carga que contempla un cierre de pozo y una comunicación entre el interior de TP y el anular cerca del empacador. El fluido que ingresa al anular es gas.
Shut_In-Pkr-Leak-Oil: Cierre de pozo y pérdida de TP	Escenario de carga que contempla un cierre de pozo y una comunicación entre el interior de TP y el anular cerca del empacador. El fluido que ingresa al anular es aceite.
Estimulación Ácida Fría	Escenario de carga que contempla estimulación ácida con fluido frío a 16° C
Bull-Heading: Ahogo de pozo	Escenario de carga que contempla un ahogue de pozo por el método de bullheading. Usando lodo de 1.6sg a 20 °C y una presión máxima de superficie de 3700 psi.

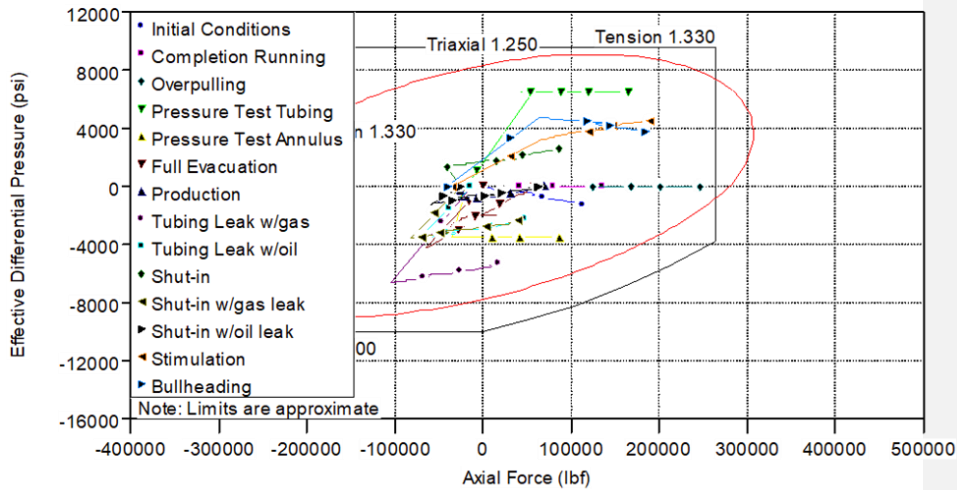


PROGRAMA GENERAL DE COMPLETACION
Pozos Horizontales Productores
(Hokchi-8H, Hokchi-9H y Hokchi-10H)

GCP-03_rev0
Fecha 09/06/2019
- USO EXTERNO -

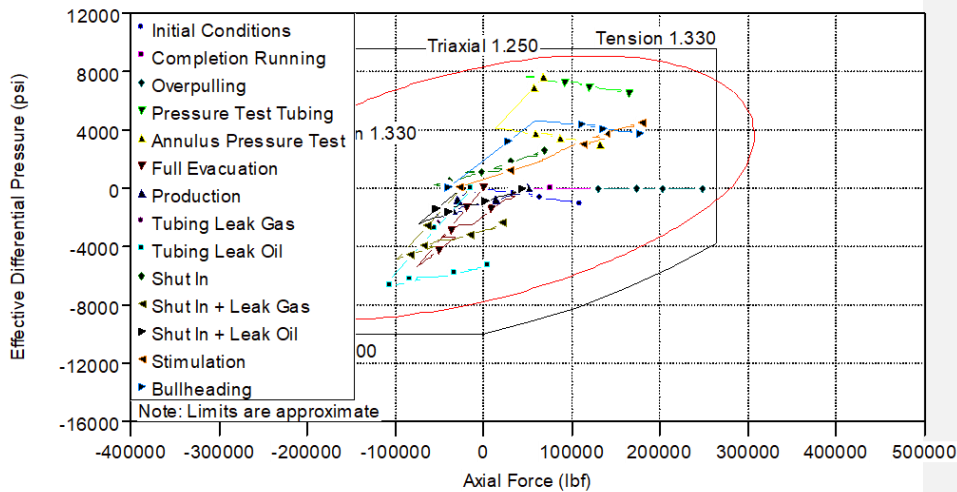
3.3.1 Tubing 4 1/2" 15.1# L80

Design Limits - 4 1/2" Production Tubing - Section 1 - OD 4.500 in - Weight 15.100 ppf - Grade L-80



3.3.2 Tubing 5 1/2" 23# L80

Design Limits - 4 1/2" Production Tubing - Section 1 - OD 4.500 in - Weight 15.100 ppf - Grade L-80



3.4 Diseño de Completación

De acuerdo a las bases de diseño realizadas, los pozos de delineación productores serán completados con una configuración de upper completion y lower completion que consta de los siguientes equipos:



PROGRAMA GENERAL DE COMPLETACION
Pozos Horizontales Productores
(Hokchi-8H, Hokchi-9H y Hokchi-10H)

GCP-03_rev0
Fecha 09/06/2019
- USO EXTERNO -

- Upper completion: Sellos flotantes con shifting tool para cierre de válvula de aislación de fondo, sensores de presión y temperatura, mandriles de inyección de químicos, BES con configuración dual, nipple selectivo y válvula de seguridad de subsuelo controlada desde superficie (TRSCSSV).
- Lower completion: Sump packer, rejillas, tubos de espaciamento, junta de seguridad, válvula de aislación de fondo, frac pack sleeve y gravel pack packer.

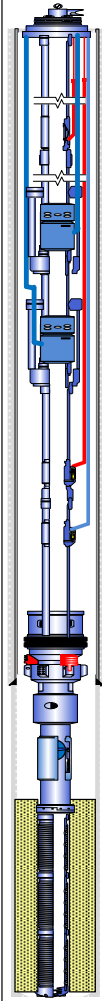
Los esquemas de completación para cada pozo son los siguientes:



PROGRAMA GENERAL DE COMPLETACION
Pozos Horizontales Productores
(Hokchi-8H, Hokchi-9H y Hokchi-10H)

GCP-03_rev0
 Fecha 09/06/2019
 - USO EXTERNO -

COMPLETION SCHEMATIC									
WELL		Hokchi 8H	RIG		Odin	PREPARED BY		F.Ruggeri/M.Baena	
CAMPO		Hokchi	FECHA		09/06/2019	VERSION		2	
TUBULAR INFORMATION									
Casing/Liner/Tubing OD (in)	Weight (lb/ft)	Grade	Collapse Pressure (psi)	Internal Yield Pressure (psi)	Joint Yield Strength (lb)	Thread Connection	Torque (ft-lb)	Depth MD (mts)	
								Top	Bottom
13 3/8	-	-	-	-	-	-	-	0	1428
9 5/8	-	-	-	-	-	-	-	1328	3072
OH 8 1/2	-	-	-	-	-	-	-	3072	3998
-	-	-	-	-	-	-	-	-	-
-	-	-	-	-	-	-	-	-	-



Supplier	Description	Tensile Rating (klb)	Working Pressure (psi)	Diameter (in)		Threads		Length (mts)	Depth (mts)	
				OD	ID	Top	Bottom		Top	Bottom
	Tubing Hanger							0,3	0,0	0,3
	Pup Joint							2	0,3	2,3
	Tubing Joint							93	2,3	95,3
	Blast Joint							2	95,3	97,3
	Tubing Retrievable Safety Valve							1,5	97,3	98,8
	Blast Joint							2	98,8	100,8
	Tubing Joint							3010	100,8	3110,8
	Pup Joint							2	3110,8	3112,8
	Landing Niple							0,3	3112,8	3113,1
	Pup Joint							3	3113,1	3116,1
	ESP POD Top							1	3116,1	3117,1
	Pump Discharge							0,2	3117,1	3117,3
	Upper Pump							8,5	3117,3	3125,8
	Lower Pump							8,5	3125,8	3134,3
	Intake							0,3	3134,3	3134,6
	Upper seal							2,5	3134,6	3137,1
	Lower Seal							2,5	3137,1	3139,6
	Upper Motor							7	3139,6	3146,6
	Lower Motor							7	3146,6	3153,6
	P/T Gauge							0,4	3153,6	3154
	Centralizer							0,2	3154	3154,2
	ESP POD bottom							1	3154,2	3155,2
	Pup Joint							3	3155,2	3158,2
	ESP POD Top							1	3158,2	3159,2
	Pump Discharge							0,2	3159,2	3159,4
	Upper Pump							8,5	3159,4	3167,9
	Lower Pump							8,5	3167,9	3176,4
	Intake							0,3	3176,4	3176,7
	Upper seal							2,5	3176,7	3179,2
	Lower Seal							2,5	3179,2	3181,7
	Upper Motor							7	3181,7	3188,7
	Lower Motor							7	3188,7	3195,7
	P/T Gauge							0,4	3195,7	3196,1
	Centralizer							0,2	3196,1	3196,3
	ESP POD bottom							1	3196,3	3197,3
	Tubing Joint							30	3197,3	3227,3
	Pup Joint							1	3227,3	3228,3
	Chemical Injection Mandrel							3	3228,3	3231,3
	Pup Joint							1	3231,3	3232,3
	P/T Gauge							0,4	3232,3	3232,7
	Pup Joint							1	3232,7	3233,7
	Seal Locator							1	3233,7	3234,7
	Gravel Pack Packer							1,5	3234,7	3236,2
	Upper GP extension							4	3236,2	3240,2
	GP Sleeve							1	3240,2	3241,2
	Lower GP Extension							3	3241,2	3244,2
	FV							1,5	3244,2	3245,7
	Shear Out Safety Joint							1,5	3245,7	3247,2
	Blank Pipe							40	3247,2	3287,2
	Premium Screen							700	3287,2	3987,2
	Bull Plug							0,8	3987,2	3988

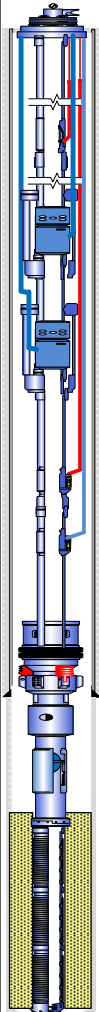


PROGRAMA GENERAL DE COMPLETACION
Pozos Horizontales Productores
(Hokchi-8H, Hokchi-9H y Hokchi-10H)

GCP-03_rev0
 Fecha 09/06/2019
 - USO EXTERNO -

COMPLETION SCHEMATIC											
WELL		Hokchi 9H		RIG		Odin		PREPARED BY		F.Ruggeri/M.Baena	
CAMPO		Hokchi		FECHA		09/06/2019		VERSION		2	
APPROVED BY											
TUBULAR INFORMATION											
Casing/Liner/Tubing OD (in)	Weight (lb/ft)	Grade	Collapse Pressure (psi)	Internal Yield Pressure (psi)	Joint Yield Strength (lb)	Thread Connection	Torque (ft-lb)	Depth MD (mts)			
								Top	Bottom		
13 3/8	-	-	-	-	-	-	-	0	1411		
11 3/4	-	-	-	-	-	-	-	0	2172		
9 5/8	-	-	-	-	-	-	-	2100	2917		
Open Hole	-	-	-	-	-	-	-	2917	4143		

Supplier	Description	Tensile Rating (klb)	Working Pressure (psi)	Diameter (in)		Threads		Length (mts)	Depth (mts)	
				OD	ID	Top	Bottom		Top	Bottom
	Tubing Hanger							0,3	0,0	0,3
	Pup Joint							2	0,3	2,3
	Tubing Joint							93	2,3	95,3
	Blast Joint							2	95,3	97,3
	Tubing Retrievable Safety Valve							1,5	97,3	98,8
	Blast Joint							2	98,8	100,8
	Tubing Joint							3155	100,8	3255,8
	Pup Joint							2	3255,8	3257,8
	Landing Niple							0,3	3257,8	3258,1
	Pup Joint							3	3258,1	3261,1
	ESP POD Top							1	3261,1	3262,1
	Pump Discharge							0,2	3262,1	3262,3
	Upper Pump							8,5	3262,3	3270,8
	Lower Pump							8,5	3270,8	3279,3
	Intake							0,3	3279,3	3279,6
	Upper seal							2,5	3279,6	3282,1
	Lower Seal							2,5	3282,1	3284,6
	Upper Motor							7	3284,6	3291,6
	Lower Motor							7	3291,6	3298,6
	P/T Gauge							0,4	3298,6	3299
	Centralizer							0,2	3299	3299,2
	ESP POD bottom							1	3299,2	3300,2
	Pup Joint							3	3300,2	3303,2
	ESP POD Top							1	3303,2	3304,2
	Pump Discharge							0,2	3304,2	3304,4
	Upper Pump							8,5	3304,4	3312,9
	Lower Pump							8,5	3312,9	3321,4
	Intake							0,3	3321,4	3321,7
	Upper seal							2,5	3321,7	3324,2
	Lower Seal							2,5	3324,2	3326,7
	Upper Motor							7	3326,7	3333,7
	Lower Motor							7	3333,7	3340,7
	P/T Gauge							0,4	3340,7	3341,1
	Centralizer							0,2	3341,1	3341,3
	ESP POD bottom							1	3341,3	3342,3
	Tubing Joint							30	3342,3	3372,3
	Pup Joint							1	3372,3	3373,3
	Chemical Injection Mandrel							3	3373,3	3376,3
	Pup Joint							1	3376,3	3377,3
	P/T Gauge							0,4	3377,3	3377,7
	Pup Joint							1	3377,7	3378,7
	Seal Locator							1	3378,7	3379,7
	Gravel Pack Packer							1,5	3379,7	3381,2
	Upper GP extension							4	3381,2	3385,2
	GP Sleeve							1	3385,2	3386,2
	Lower GP Extension							3	3386,2	3389,2
	FV							1,5	3389,2	3390,7
	Shear Out Safety Joint							1,5	3390,7	3392,2
	Blank Pipe							40	3392,2	3432,2
	Premium Screen							700	3432,2	4132,2
	Bull Plug							0,8	4132,2	4133

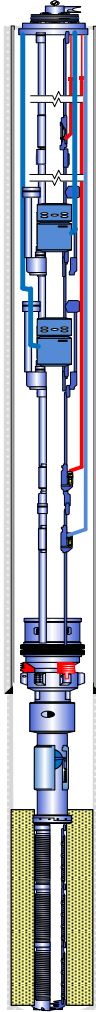




PROGRAMA GENERAL DE COMPLETACION
Pozos Horizontales Productores
(Hokchi-8H, Hokchi-9H y Hokchi-10H)

GCP-03_rev0
 Fecha 09/06/2019
 - USO EXTERNO -

COMPLETION SCHEMATIC											
WELL		Hokchi 10H		RIG		Odin		PREPARED BY			F.Ruggeri/M.Baena
CAMPO		Hokchi		FECHA		09/06/2019		VERSION		2	
										APPROVED BY	
TUBULAR INFORMATION											
Casing/Liner/Tubing OD (in)	Weight (lb/ft)	Grade	Collapse Pressure (psi)	Internal Yield Pressure (psi)	Joint Yield Strength (lb)	Thread Connection	Torque (ft-lb)	Depth MD (mts)			
								Top	Bottom		
13 3/8	-	-	-	-	-	-	-	0	1423		
11 3/4	-	-	-	-	-	-	-	0	2458		
9 5/8	-	-	-	-	-	-	-	2358	3311		
Open Hole	-	-	-	-	-	-	-	3311	4149		



Supplier	Description	Tensile Rating (klb)	Working Pressure (psi)	Diameter (in)		Threads		Length (mts)	Depth (mts)	
				OD	ID	Top	Bottom		Top	Bottom
	Tubing Hanger							0,3	0,0	0,3
	Pup Joint							2	0,3	2,3
	Tubing Joint							93	2,3	95,3
	Blast Joint							2	95,3	97,3
	Tubing Retrievable Safety Valve							1,5	97,3	98,8
	Blast Joint							2	98,8	100,8
	Tubing Joint							3162	100,8	3262,8
	Pup Joint							2	3262,8	3264,8
	Landing Niple							0,3	3264,8	3265,1
	Pup Joint							3	3265,1	3268,1
	ESP POD Top							1	3268,1	3269,1
	Pump Discharge							0,2	3269,1	3269,3
	Upper Pump							8,5	3269,3	3277,8
	Lower Pump							8,5	3277,8	3286,3
	Intake							0,3	3286,3	3286,6
	Upper seal							2,5	3286,6	3289,1
	Lower Seal							2,5	3289,1	3291,6
	Upper Motor							7	3291,6	3298,6
	Lower Motor							7	3298,6	3305,6
	P/T Gauge							0,4	3305,6	3306
	Centralizer							0,2	3306	3306,2
	ESP POD bottom							1	3306,2	3307,2
	Pup Joint							3	3307,2	3310,2
	ESP POD Top							1	3310,2	3311,2
	Pump Discharge							0,2	3311,2	3311,4
	Upper Pump							8,5	3311,4	3319,9
	Lower Pump							8,5	3319,9	3328,4
	Intake							0,3	3328,4	3328,7
	Upper seal							2,5	3328,7	3331,2
	Lower Seal							2,5	3331,2	3333,7
	Upper Motor							7	3333,7	3340,7
	Lower Motor							7	3340,7	3347,7
	P/T Gauge							0,4	3347,7	3348,1
	Centralizer							0,2	3348,1	3348,3
	ESP POD bottom							1	3348,3	3349,3
	Tubing Joint							30	3349,3	3379,3
	Pup Joint							1	3379,3	3380,3
	Chemical Injection Mandrel							3	3380,3	3383,3
	Pup Joint							1	3383,3	3384,3
	P/T Gauge							0,4	3384,3	3384,7
	Pup Joint							1	3384,7	3385,7
	Seal Locator							1	3385,7	3386,7
	Gravel Pack Packer							1,5	3386,7	3388,2
	Upper GP extension							4	3388,2	3392,2
	GP Sleeve							1	3392,2	3393,2
	Lower GP Extension							3	3393,2	3396,2
	FIV							1,5	3396,2	3397,7
	Shear Out Safety Joint							1,5	3397,7	3399,2
	Blank Pipe							40	3399,2	3439,2
	Premium Screen							700	3439,2	4139,2
	Bull Plug							0,8	4139,2	4140

3.5 Diseño de Armaduras de Producción

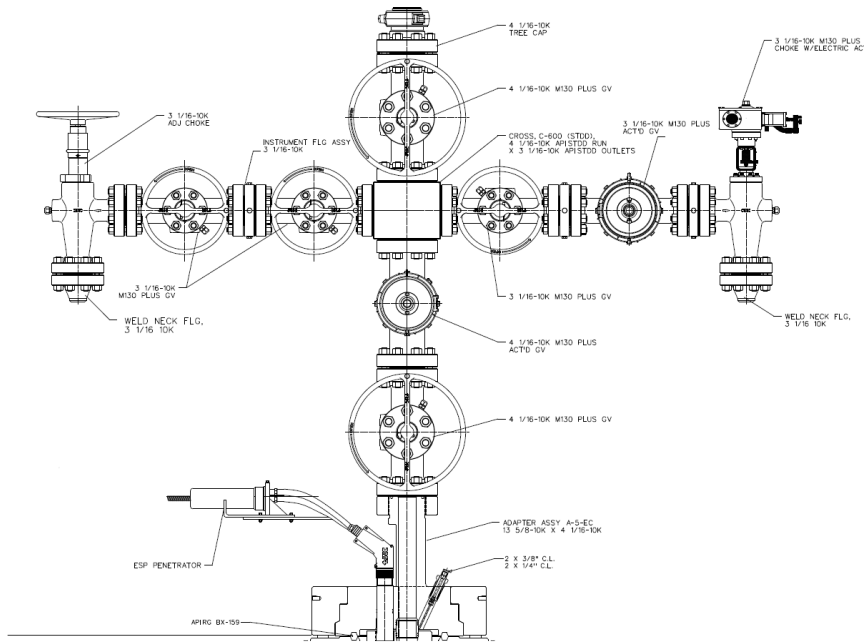
Se utilizarán dos tipos de armaduras de producción, dependiendo el tamaño de tubería de producción. En el caso del pozo Hokchi-8H se utilizará una armadura de 4 1/16" 10k WP, mientras que en el Hokchi-9H y Hokchi-10H se instalarán armaduras de 5 7/8" 10k psi WP.

De acuerdo a los fluidos a producir, se seleccionó como material de trabajo el EE-0.5 psi. Con respecto a la temperatura, la clase seleccionada fue la "U". Todas las armaduras tienen un nivel de especificación de producto PSL-2 PR2.

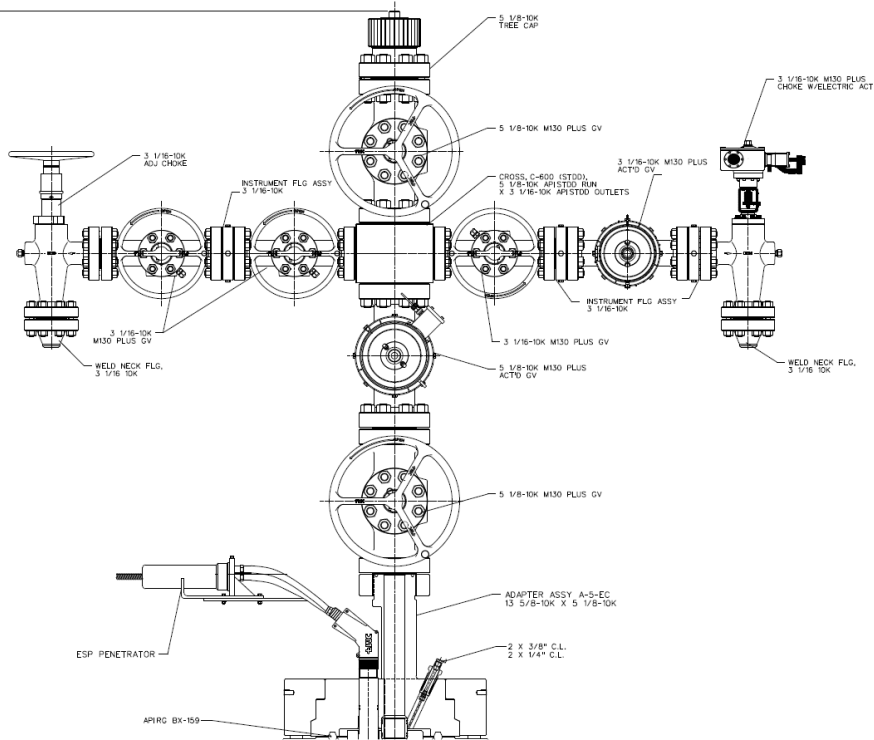
El tubing head adapter y el tubing hanger cuentan con puertos para el paso de cables eléctricos, líneas hidráulica de control de 3/4", línea eléctrica de sensores de 1/2" y líneas de inyección de químicos de 3/8". El colgador tiene a su vez un perfil para la instalación de BPV y TWCV tipo "H".

Los esquemas son los siguientes:

HOKCHI-8H



HOKCHI-9H y HOKCHI-10H



4 Programa de Fluidos de Completación

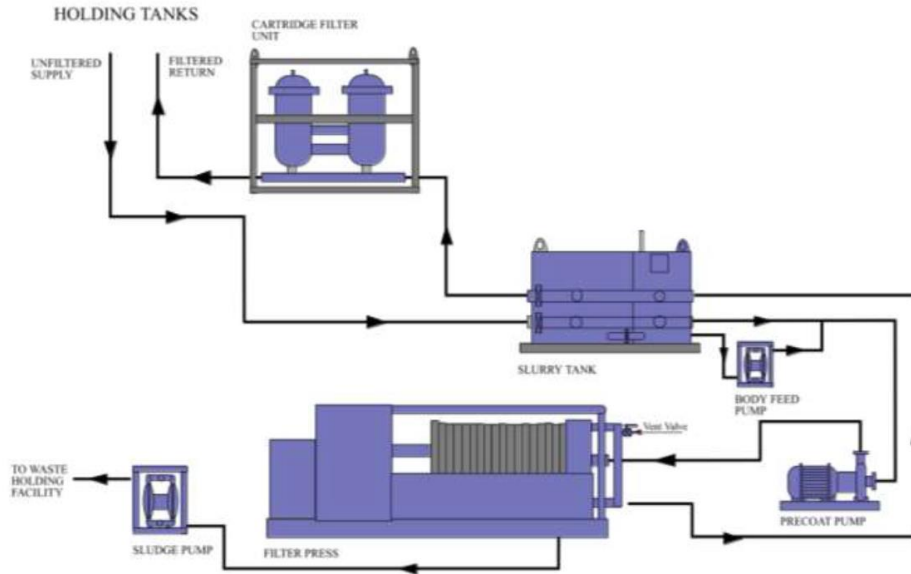
Las operaciones de completación se llevarán a cabo utilizando salmueras. La salmuera seleccionada para estos pozos es $\text{CaCl}_2 + \text{CaBr}_2$, con una densidad requerida de 1.60SG (13.32 ppg). Adicionalmente, en alguno de los pozos, debido al depletamiento de la formación, se requerirá menor densidad (aproximadamente 1.2SG-9.99 ppg). En ese caso se utilizará una salmuera de CaCl_2 .

Debido a que se realizará el control de arena mediante la técnica de frac packs, es importante mantener una alta calidad en términos de máximo tamaño de sólidos y turbidez. La salmuera debe ser filtrada a 2 micrones y una turbidez máxima de 5 NTU.

Adicionalmente se agregará a la salmuera:

- Inhibidor de corrosión
- Bactericida
- Secuestrante de oxígeno

Para el filtrado de la salmuera se utilizará un sistema dual de tierra de diatomeas y filtros de cartuchos. El circuito sería el siguiente:



5 Programa de Completación

5.1 Resumen del Plan Operativo

1. Preparar lower completion y hacer R/U de equipos de bombeo de open hole gravel pack (GP).
2. Bajar lower completion a pozo. Asentar GP packer. Probar crossover tool (GP).
3. Realizar bombeo de calibración (GP).
4. Realizar open hole gravel pack (GP).
5. Sacar a superficie herramienta de servicio. Liberar piso de trabajo. R/D de equipos de bombeo (GP).
6. Preparar upper completion y piso de trabajo para bajada de instalación (Bajada completación).
7. Armar upper completion de acuerdo a diagrama y bajar a pozo instalación (Bajada completación).
8. Armar primer BES con cápsula. Bajar a pozo instalación (Bajada completación).
9. Armar segunda BES con cápsula. Bajar a pozo instalación (Bajada completación).
10. Realizar espaciamiento final de la completación. Armar penetradores de líneas eléctricas, de control y de inyección de químicos (Bajada completación).
11. Finalizar armado de upper completion. Bajar a pozo instalación (Bajada completación).
12. Instalar BPV. Desmontar BOP (Montaje armadura de producción).
13. Montar armadura de producción. Recuperar BPV e instalar TWCV (Montaje armadura de producción).
14. Realizar prueba de hermeticidad de la armadura de producción (Montaje armadura de producción).
15. Recuperar TWCV. Entregar pozo a producción (Montaje armadura de producción).



5.2 Lower Completion (**Control de Arena**)

1. Realizar charla de seguridad y confeccionar los permisos de trabajo necesarios para la operación.
2. Realizar montaje de equipos de bombeo de control de arena en la jacket de acuerdo al lay out de la compañía de servicios.
3. Preparar elevadores, llaves y tabla para rejillas.
4. Montar bull nose, rejillas Premium y tubería de espaciamiento de 5 ½" 17# L80 de acuerdo al tally aprobado.
5. Poner completación sobre cuñas, utilizando safety clamp.
6. Preparar herramientas para correr tubería lavadora de 4" concéntricamente.
7. Preparar tubería lavadora de acuerdo a la siguiente configuración:
 - Shifting tool
 - 80-32 Isolation Seal Assembly con Ball Check
 - Tubería lavadora de 4" 11# Hydril 511 (cantidad requerida para espaciar los sellos)
 - Módulo de Crossover Tool
8. Bajar tubería lavadora de 4" 11# hasta posicionar shifting tool al final de las rejillas.
9. Montar gravel pack packer, frac pack extensión, válvula de aislación de fondo y junta de seguridad.
10. Conectar ensamble a tubería de maniobra de 5 ½" DP. Bajar ensamble de gravel pack sin exceder velocidad recomendada por compañía de servicios (9 m/min).
11. Confirmar TD de pozo. Una vez asentado peso, levantar ensamble de gravel pack 2 metros por encima de TD. Registrar peso de la sarta.
12. Realizar circulación sin exceder la presión de activación de packer.
13. Asentar packer de acuerdo a procedimiento de compañía de servicios.
14. Realizar prueba de hermeticidad de anular con 500 psi.
15. Realizar maniobra de liberación de setting tool presurizando anular con 1500 PSI
16. Levantar tubería para verificar si la herramienta de servicio (Crossover Tool) está liberada.
17. Una vez liberada la herramienta de servicio marcar posiciones (hacer marcas en la tubería para referencias futuras):
18. (SQ) Forzamiento: Posición Neutro (posición en la que se baja la herramienta al pozo) + 25Klb de Peso sobre el packer
19. (C1) Circulación: 1.5 pies (0.50m) desde la posición de Neutro.
20. (R) Reversa: 7.3 pies (2.25m) desde posición de Circulación (C1).
21. Presurizar y desplazar el asiento de bola de la herramienta de cruce para abrir circulación. En esta posición habrá comunicación de tubing al anular. Revisar retorno en zaranda.
22. Posicionar herramienta de Posición (R) a (C1). Cerrar Hydril, alinear Manifold-Sección C-Anular. Presurizar con 300-400 Psi por anular y levantar a posición de (R). Cuando caiga la presión es una indicación de que la herramienta está en posición de reversa.
23. Montar pump in sub. Realizar prueba de hermeticidad con 8,500 psi.
24. Realizar limpieza de tubería de trabajo.
25. Con la herramienta en posición (R), realizar prueba de fricción.
26. Bajar la herramienta hasta la posición (SQ), efectuar step rate test, para determinar Leak-off and ISIP (Instantaneous Shut -In Tubing Pressure) inyectando fluido de terminación.
27. Recalibrar modelo.
28. Realizar reunión operativa y de seguridad con todas las compañías involucradas en la operación de engravado.
29. Cambiar de posición el X-Over tool de (R) a (C1). Cerrar preventor anular con 500 psi.
30. Realizar gravel pack de acuerdo a programa de compañía de servicios.
31. Al conseguir el screen out, aplicar 1000 psi de presión anular.
32. Purgar la presión de la sarta de trabajo hasta conseguir 1000 psi de overbalance casing-sarta de trabajo.



PROGRAMA GENERAL DE COMPLETACION
Pozos Horizontales Productores
(Hokchi-8H, Hokchi-9H y Hokchi-10H)

GCP-03_rev0
Fecha 09/06/2019
- USO EXTERNO -

33. Continuar purgando en intervalos de 250 psi y cerrar choke. Cuando se obtengan 500 psi de diferencial entre el casing y la sarta de trabajo.
34. Levantar la sarta de posición (C1) a (R) hasta que caiga la presión del anular. Continuar reversando con fluido de terminación a 4 bpm hasta obtener retornos limpios.
35. Sacar tubería del pozo y observar cierre de la camisa de la extensión de Gravel Pack.
36. Confirmar cierre de válvula de aislación de fondo aplicando 2000 psi de presión.
37. Recuperar Setting tool, X-Over tool y tubos lavadores a superficie.
38. Limpieza de piso de trabajo.

5.3 Upper Completion

39. Realizar charla de seguridad y confeccionar los permisos de trabajo necesarios para la operación.
40. Preparar piso de trabajo con herramientas para bajada de completación. Montar spoolers con cables y posicionar canastas con equipos de completion. Tener en piso de trabajo kelly valve y pump in sub preparado. Preparar canasta con cross couplings, splice subs y clamps con las correspondientes herramientas para el armado de los mismos.
41. Posicionar racks con tubería de producción. Quitar protectores de roscas y limpiar las mismas.
42. Montar shifting tool de válvula de aislación de fondo, pup joint, sellos flotantes con localizador y pup joint de acuerdo a espaciamiento de lower completion (sub #1).
43. Finalizar calibración de sensor de presión y temperatura. Montar sensor en porta sensores.
44. Montar pup joint, portasensor y pup joint (sub #2). Realizar conexionado eléctrico.
45. Preparar mandriles de inyección de químicos. Instalar válvulas inyectoras y líneas de inyección.
46. Montar pup joint, mandriles de inyección de químicos y pup joint (sub #3). Realizar conexionado hidráulico. Instalar cross couplings y clamps.
47. Bajar tubería de producción de acuerdo a espaciamiento, instalando clamps a mitad de tubería y cross couplings. No exceder la velocidad de bajada a 6 juntas por hora.
48. Montar cápsula #1 de BES de acuerdo a procedimiento de BHGE. Instalar cross couplings y clamps para pasaje de líneas de inyección de químicos y línea eléctrica de sensor de fondo.
49. Realizar montaje de conjunto sensor-motor-MLE-protector-bomba-ADV. Realizar pruebas eléctricas de conjunto.
50. Preparar primer empalme en penetrador. Instalar tapa de cápsula #1. Continuar con bajada de completación.
51. Montar cápsula #2 de BES de acuerdo a procedimiento de BHGE. Instalar cross couplings y clamps para pasaje de líneas de inyección de químicos, línea eléctrica de sensor de fondo y línea eléctrica de cable de BES #1.
52. Realizar montaje de conjunto sensor-motor-MLE-protector-bomba-ADV. Realizar pruebas eléctricas de conjunto.
53. Preparar segundo empalme en penetrador. Instalar tapa de cápsula #2. Continuar con bajada de completación.
54. Continuar bajando completación, instalando cross couplings y clamps para pasaje de líneas de inyección de químicos, línea eléctrica de sensor de fondo, línea eléctrica de cable de BES #1 y línea eléctrica de cable de BES #2. Realizar controles eléctricos de acuerdo procedimiento de Centrilift.
55. Montar Flow coupling, TRSCSSV y Flow coupling (sub #4). Realizar conexión de línea de hidráulica de control de 3/4".
56. Continuar bajando completación, instalando cross couplings y clamps para pasaje de línea hidráulica de control, líneas de inyección de químicos, línea eléctrica de sensor de fondo, línea eléctrica de cable de BES #1 y línea eléctrica de cable de BES #2. Realizar controles eléctricos de acuerdo procedimiento de Centrilift.



PROGRAMA GENERAL DE COMPLETACION
Pozos Horizontales Productores
(Hokchi-8H, Hokchi-9H y Hokchi-10H)

GCP-03_rev0
Fecha 09/06/2019
- USO EXTERNO -

57. Observar pérdida de peso al contactar shifting tool la válvula de aislación de fondo. Confirmar que los sellos flotantes se encuentran dentro del bore del gravel pack packer intentando circular por reversa. Aplicar 1000 psi.
58. Levantar la sarta hasta confirmar que los sellos se encuentran fuera observando aumento en la presión por directa. Purgar presión por directa y anular.
59. Realizar espaciado.
60. Montar tubing hanger de acuerdo a procedimiento de FMC. Realizar empalme de líneas y cables en puertos.
61. Bajar la completación hasta observar pérdida de peso al contactar shifting tool la válvula de aislación de fondo. Levantar 10 cm y observar recuperación de peso. Registrar peso final de la completación.
62. Realizar prueba de integridad de la completación aplicando 500psi/5000 psi por directa durante 5 min/15 min. Purgar presión por directa.
63. ~~Bajar completación y a~~Bajar completación y abrir válvula de aislación de fondo. Monitorear cambios en la presión en superficie.

5.4 ~~Montaje de Armadura de Producción~~ **Desmontaje BOP y montaje de Armadura de Producción**

64. Realizar charla de seguridad y confeccionar los permisos de trabajo necesarios para la operación.
65. Montar lubricador. Realizar prueba de hermeticidad con 500 psi/5000 psi durante 5 min/15 min.
66. Instalar BPV en tubing hanger.
67. Desmontar BOP y raisers.
68. Realizar empalme de líneas y cables entre tubing hanger y tubing head adapter.
69. Finalizar instalación de tubing head adapter de acuerdo a procedimiento de FMC.
70. Instalar armadura de producción.
71. En válvula corona, montar lubricador. Realizar prueba de hermeticidad con 500 psi/5000 psi durante 5 min/15 min.
72. Recuperar BPV. Instalar TWCV.
73. Realizar prueba de hermeticidad de armadura de producción con 500 psi/5000 psi durante 5 min/15 min.
74. Recuperar TWCV. Desmontar lubricador.
75. Entregar pozo a Operaciones de Producción.



PROGRAMA GENERAL DE COMPLETACION
Pozos Horizontales Productores
(Hokchi-8H, Hokchi-9H y Hokchi-10H)

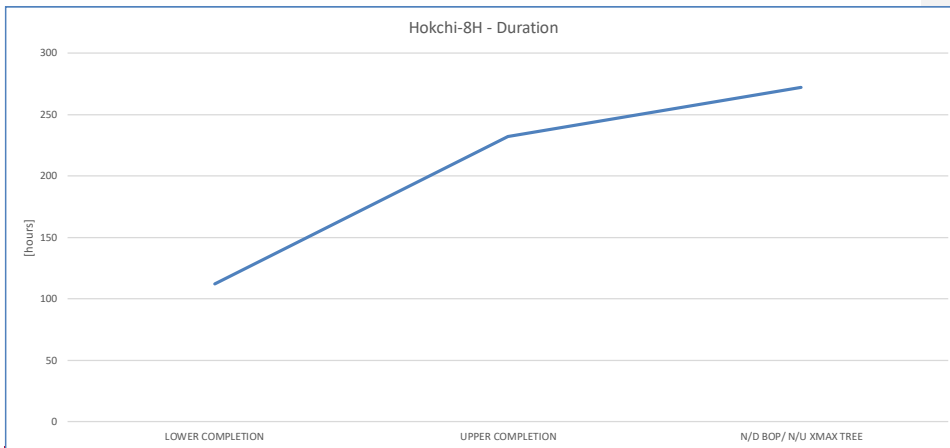
GCP-03_rev0
 Fecha 09/06/2019
 - USO EXTERNO -

6 Tiempos Estimados

6.1 Hokchi-8H

Actividad	Horas
LOWER COMPLETION	112
PREPARACION GP	48
M/U BHA GP	16
RIH BHA GP	15
SETTING PACKER & TEST	1
GP PUMPING PREPARATION	8
GP OPERATION	10
REVERSE CIRCULATION	2
POOH BHA GP	12
UPPER COMPLETION	120
Preparacion de equipos	18
M/U BHA	24
RIH BHA	58
SPACE OUT	2
INSTALACION Y ASENTAMIENTO TUBING HANGER+PENETRADORES+LINEAS DE CONTROL	18
N/D BOP/ N/U XMAX TREE	40
N/D BOP stack	8
N/U Xmax tree	8
Conexiones de superficie (penetradores+lineas de control)	12
pruebas de giro	12
TOTAL	272
DIAS	11,33

Con formato: Sangría: Izquierda: 0 cm



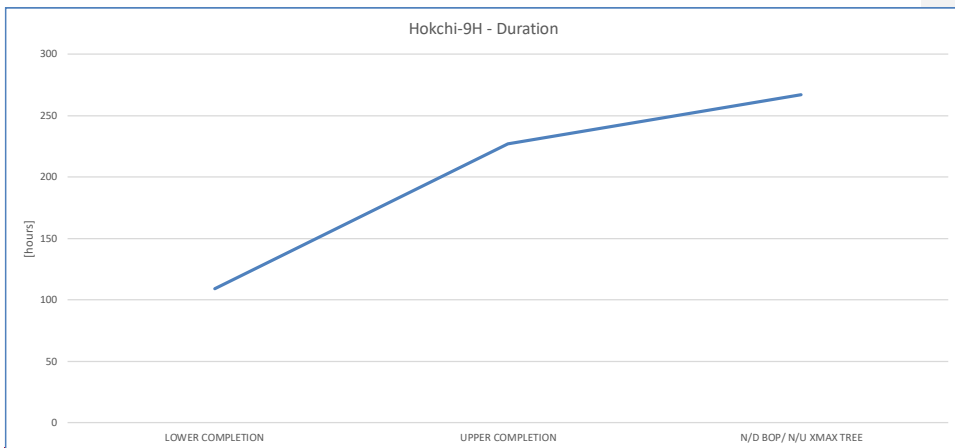


PROGRAMA GENERAL DE COMPLETACION
Pozos Horizontales Productores
(Hokchi-8H, Hokchi-9H y Hokchi-10H)

GCP-03_rev0
 Fecha 09/06/2019
 - USO EXTERNO -

6.2 Hokchi-9H

Actividad	Horas
LOWER COMPLETION	109
<i>PREPARACION GP</i>	<i>48</i>
<i>M/U BHA GP</i>	<i>16</i>
<i>RIH BHA GP</i>	<i>14</i>
<i>SETTING PACKER & TEST</i>	<i>1</i>
<i>GP PUMPING PREPARATION</i>	<i>8</i>
<i>GP OPERATION</i>	<i>10</i>
<i>REVERSE CIRCULATION</i>	<i>2</i>
<i>POOH BHA GP</i>	<i>10</i>
UPPER COMPLETION	118
<i>Preparacion de equipos</i>	<i>18</i>
<i>M/U BHA</i>	<i>24</i>
<i>RIH BHA</i>	<i>56</i>
<i>SPACE OUT</i>	<i>2</i>
<i>INSTALACION Y ASENTAMIENTO TUBING HANGER+PENETRADORES+LINEAS DE CONTROL</i>	<i>18</i>
N/D BOP/ N/U XMAX TREE	40
<i>N/D BOP stack</i>	<i>8</i>
<i>N/U Xmax tree</i>	<i>8</i>
<i>Conexiones de superficie (penetradores+lineas de control)</i>	<i>12</i>
<i>pruebas de giro</i>	<i>12</i>
TOTAL	267
DIAS	11,13





PROGRAMA GENERAL DE COMPLETACION
Pozos Horizontales Productores
(Hokchi-8H, Hokchi-9H y Hokchi-10H)

GCP-03_rev0
 Fecha 09/06/2019
 - USO EXTERNO -

6.3 Hokchi-10H

Actividad	Horas
LOWER COMPLETION	112
<i>PREPARACION GP</i>	<i>48</i>
<i>M/U BHA GP</i>	<i>16</i>
<i>RIH BHA GP</i>	<i>16</i>
<i>SETTING PACKER & TEST</i>	<i>1</i>
<i>GP PUMPING PREPARATION</i>	<i>8</i>
<i>GP OPERATION</i>	<i>10</i>
<i>REVERSE CIRCULATION</i>	<i>2</i>
<i>POOH BHA GP</i>	<i>11</i>
UPPER COMPLETION	122
<i>Preparacion de equipos</i>	<i>18</i>
<i>M/U BHA</i>	<i>24</i>
<i>RIH BHA</i>	<i>60</i>
<i>SPACE OUT</i>	<i>2</i>
<i>INSTALACION Y ASENTAMIENTO TUBING HANGER+PENETRADORES+LINEAS DE CONTROL</i>	<i>18</i>
N/D BOP/ N/U XMAX TREE	40
<i>N/D BOP stack</i>	<i>8</i>
<i>N/U Xmax tree</i>	<i>8</i>
<i>Conexiones de superficie (penetradores+lineas de control)</i>	<i>12</i>
<i>pruebas de giro</i>	<i>12</i>
TOTAL	274
DIAS	11,42

